Adressbuch der STARFACE nutzen

Weboberfläche der STARFACE	Menüpunkt "Admin"	Menüpunkt "Adressbuch"	Reiter "Einstellungen"
	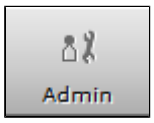		

In diesem Reiter wird konfiguriert, ob das interne Adressbuch auf der STARFACE genutzt wird oder ob ein, aus Sicht der STARFACE, externes Adressbuch via LDAP (siehe auch "LDAP-Anbindung eines Adressbuches konfigurieren") angebunden werden soll. Diese Seite beschreibt die Nutzung des internen Adressbuches.

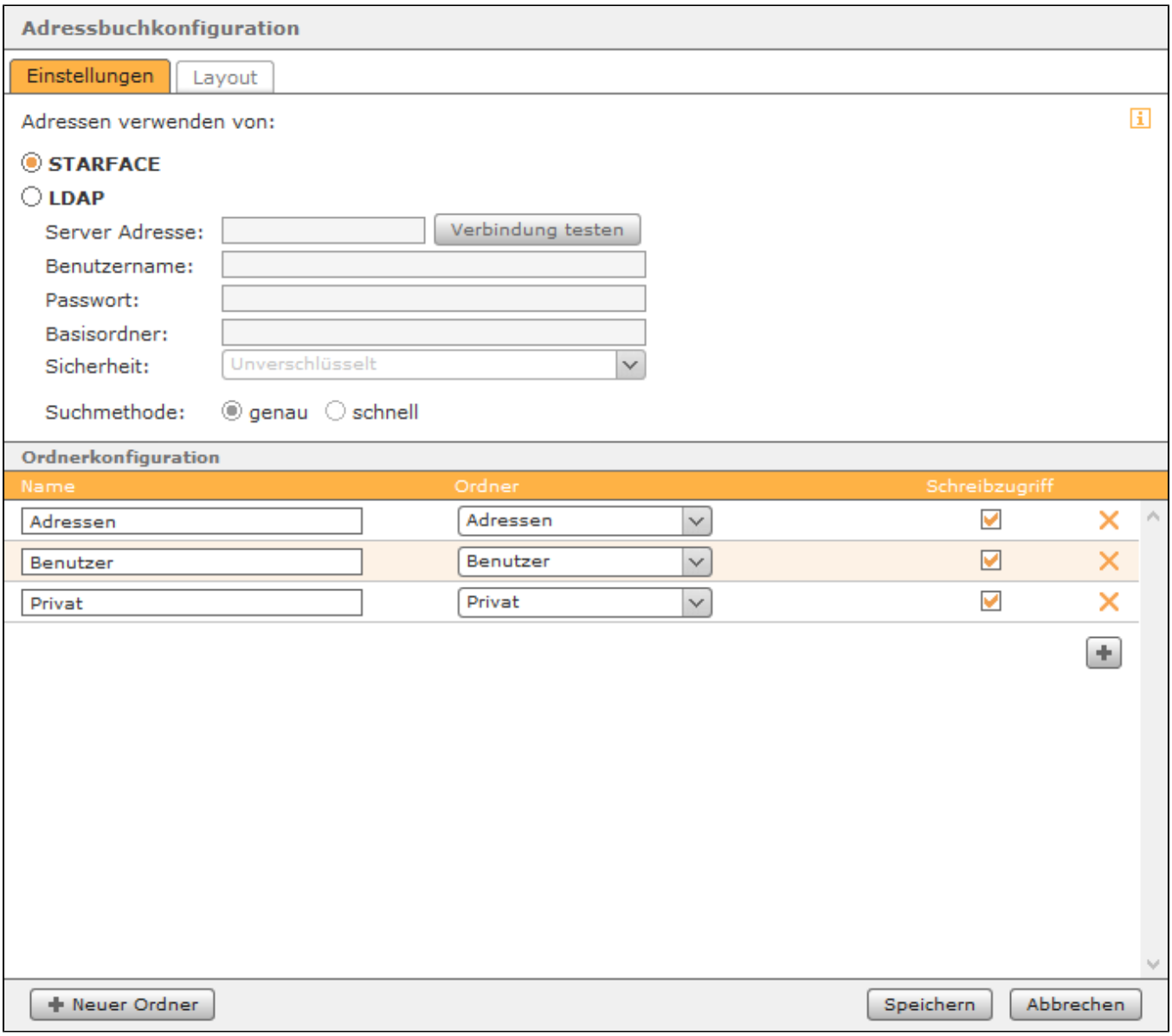

Im internen Adressbuch der STARFACE gibt es 3 bereits vordefinierte Ordner:

Name	Beschreibung
Adressen	Hier werden alle Kontakte aus allen angelegten Adressbüchern aufgelistet, mit Ausnahme der privaten Adressbücher der jeweiligen Benutzer
Benutzer	Alle auf der STARFACE angelegten Benutzer

Privat	Jeder angelegte Benutzer verfügt über ein privates Adressbuch, das von anderen Benutzern nicht eingesehen werden kann.

Zusätzlich zu diesen 3 vordefinierten Ordnern können maximal 10 weitere Ordner angelegt werden.

> **Hinweis**: Es erfolgt keine Namensauflösung von Rufen gegen die privaten Adressbücher der einzelnen Benutzer.

Über die Schaltfläche oder 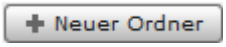

besteht die Möglichkeit neue Ordner anzulegen. Die Checkbox "Schreibrecht" gibt dabei an, ob die enthaltenen Kontaktdaten bearbeitet und neue Einträge erstellt werden können.

Das Layout der Adressbuchansicht und der Ansicht einzelner Kontaktdatensätze wird im Reiter "Layout" konfiguriert. Das Layout des STARFACE Adressbuchs ist bereits einsatzbereit, kann aber beliebig modifiziert werden (siehe auch "Layout eines Adressbuches konfigurieren").

Weboberfläche der STARFACE	Menüpunkt "Admin"	Menüpunkt "Adressbuch"	Reiter "Einstellungen"
	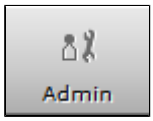		

In diesem Reiter wird konfiguriert, ob das interne Adressbuch auf der STARFACE genutzt wird oder ob ein, aus Sicht der STARFACE, externes Adressbuch via LDAP (siehe auch "LDAP-Anbindung eines Adressbuches konfigurieren") angebunden werden soll. Diese Seite beschreibt die Nutzung des internen Adressbuches.

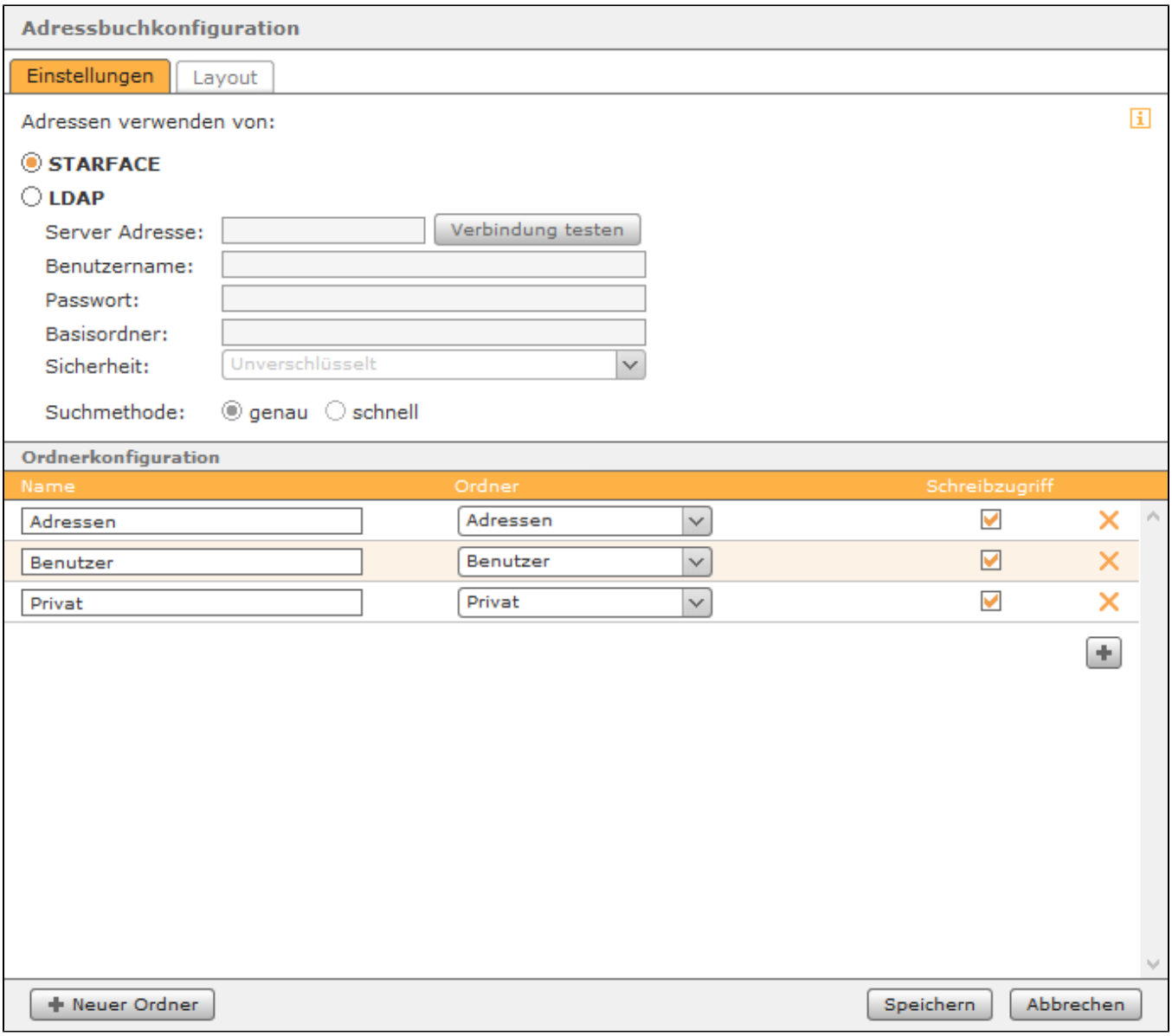

Im internen Adressbuch der STARFACE gibt es 3 bereits vordefinierte Ordner:

Name	Beschreibung
Adressen	Hier werden alle Kontakte aus allen angelegten Adressbüchern aufgelistet, mit Ausnahme der privaten Adressbücher der jeweiligen Benutzer
Benutzer	Alle auf der STARFACE angelegten Benutzer
Privat	Jeder angelegte Benutzer verfügt über ein privates Adressbuch, das von anderen Benutzern nicht eingesehen werden kann.

Zusätzlich zu diesen 3 vordefinierten Ordnern können maximal 10 weitere Ordner angelegt werden.

Hinweis: Es erfolgt keine Namensauflösung von Rufen gegen die privaten Adressbücher der einzelnen Benutzer.

Über die Schaltfläche ✚ oder ✚ Neuer Ordner besteht die Möglichkeit neue Ordner anzulegen. Die Checkbox "Schreibrecht" gibt dabei an, ob die enthaltenen Kontaktdaten bearbeitet und neue Einträge erstellt werden können.

Das Layout der Adressbuchansicht und der Ansicht einzelner Kontaktdatensätze wird im Reiter "Layout" konfiguriert. Das Layout des STARFACE Adressbuchs ist bereits einsatzbereit, kann aber beliebig modifiziert werden (siehe auch "Layout eines Adressbuches konfigurieren").

Weboberfläche der STARFACE	Menüpunkt "Admin"	Menüpunkt "Adressbuch"	Reiter "Einstellungen"
	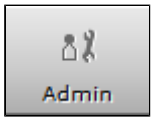		

In diesem Reiter wird konfiguriert, ob das interne Adressbuch auf der STARFACE genutzt wird oder ob ein, aus Sicht der STARFACE, externes Adressbuch via LDAP (siehe auch "LDAP-Anbindung eines Adressbuches konfigurieren") angebunden werden soll. Diese Seite beschreibt die Nutzung des internen Adressbuches.

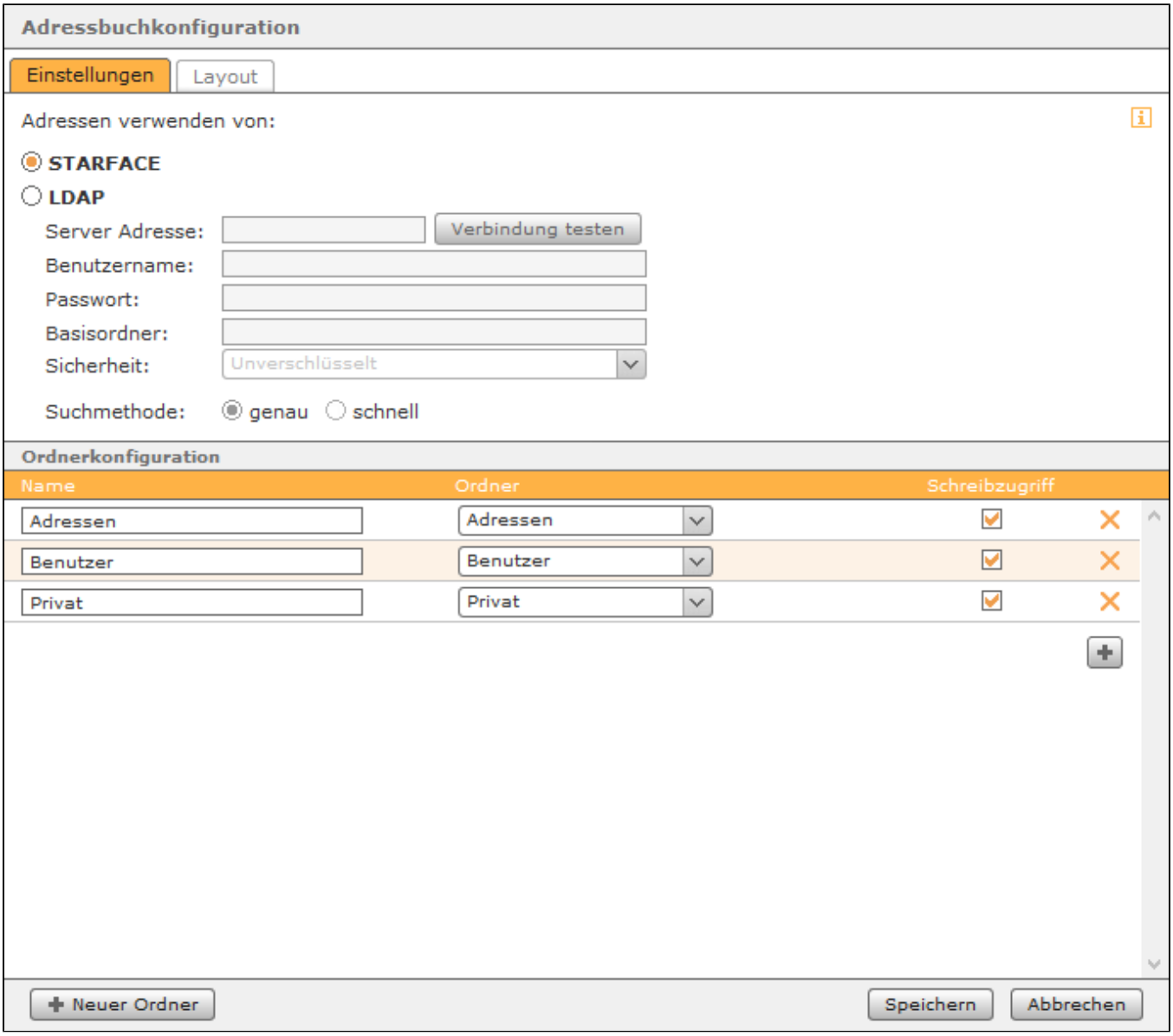

Im internen Adressbuch der STARFACE gibt es 3 bereits vordefinierte Ordner:

Name	Beschreibung
Adressen	Hier werden alle Kontakte aus allen angelegten Adressbüchern aufgelistet, mit Ausnahme der privaten Adressbücher der jeweiligen Benutzer
Benutzer	Alle auf der STARFACE angelegten Benutzer
Privat	Jeder angelegte Benutzer verfügt über ein privates Adressbuch, das von anderen Benutzern nicht eingesehen werden kann.

Zusätzlich zu diesen 3 vordefinierten Ordnern können maximal 10 weitere Ordner angelegt werden.

Hinweis: Es erfolgt keine Namensauflösung von Rufen gegen die privaten Adressbücher der einzelnen Benutzer.

Über die Schaltfläche [+] oder [+ Neuer Ordner] besteht die Möglichkeit neue Ordner anzulegen. Die Checkbox "Schreibrecht" gibt dabei an, ob die enthaltenen Kontaktdaten bearbeitet und neue Einträge erstellt werden können.

Das Layout der Adressbuchansicht und der Ansicht einzelner Kontaktdatensätze wird im Reiter "Layout" konfiguriert. Das Layout des STARFACE Adressbuchs ist bereits einsatzbereit, kann aber beliebig modifiziert werden (siehe auch "Layout eines Adressbuches konfigurieren").

Weboberfläche der STARFACE	Menüpunkt "Admin"	Menüpunkt "Adressbuch"	Reiter "Einstellungen"
	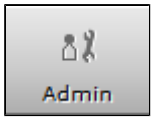		

In diesem Reiter wird konfiguriert, ob das interne Adressbuch auf der STARFACE genutzt wird oder ob ein, aus Sicht der STARFACE, externes Adressbuch via LDAP (siehe auch "LDAP-Anbindung eines Adressbuches konfigurieren") angebunden werden soll. Diese Seite beschreibt die Nutzung des internen Adressbuches.

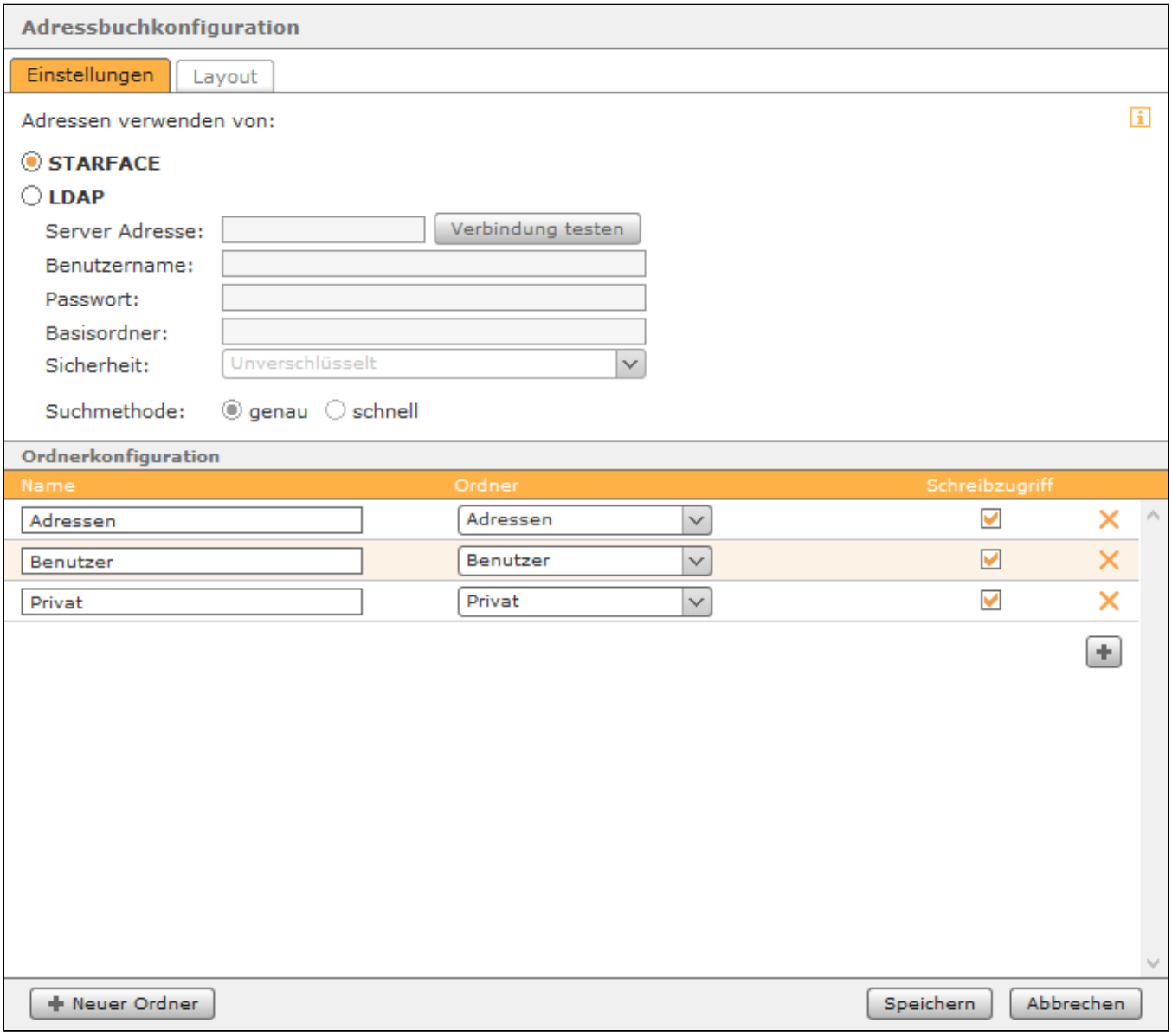

Im internen Adressbuch der STARFACE gibt es 3 bereits vordefinierte Ordner:

Name	Beschreibung
Adressen	Hier werden alle Kontakte aus allen angelegten Adressbüchern aufgelistet, mit Ausnahme der privaten Adressbücher der jeweiligen Benutzer
Benutzer	Alle auf der STARFACE angelegten Benutzer
Privat	Jeder angelegte Benutzer verfügt über ein privates Adressbuch, das von anderen Benutzern nicht eingesehen werden kann.

Zusätzlich zu diesen 3 vordefinierten Ordnern können maximal 10 weitere Ordner angelegt werden.

Hinweis: Es erfolgt keine Namensauflösung von Rufen gegen die privaten Adressbücher der einzelnen Benutzer.

Über die Schaltfläche oder 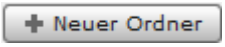

besteht die Möglichkeit neue Ordner anzulegen. Die Checkbox **Schreibrecht** gibt dabei an, ob die enthaltenen Kontaktdaten bearbeitet und neue Einträge erstellt werden können. Das Layout der Adressbuchansicht und der Ansicht einzelner Kontaktdatensätze wird im Reiter **Layout** konfiguriert. Das Layout des STARFACE Adressbuchs ist bereits einsatzbereit, kann aber beliebig modifiziert werden (siehe auch "Layout eines Adressbuches konfigurieren").

Die Dokumentation für die abgekündigten Versionen der STARFACE finden sich in unserem Archiv:

Link zum Archiv