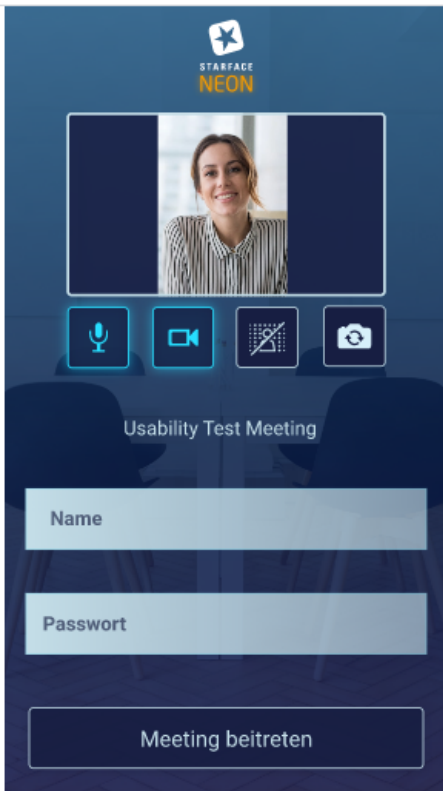


# Mobile Ansicht von STARFACE NEON Videomeetings

Es ist möglich, STARFACE NEON-Meetings mit einem mobilen Endgerät zu betreten. Für das Erstellen und Planen von Meetings ist die mobile Ansicht nicht vorgesehen.

Wenn Sie mit Ihrem mobilen Endgerät einen gültigen Meetinglink anklicken, gelangen Sie in die Meetinglobby.



## Lobby (mobile)



Wurde durch den Moderator ein Passwort für das Meeting vergeben, muss dieses ebenfalls an dieser Stelle eingegeben werden.


Es stehen die folgenden Schaltflächen zur Verfügung:

Schaltfläche	Beschreibung
	Mit eingeschaltetem Mikrofon beitreten
	Mit ausgeschaltetem Mikrofon beitreten
	Mit eingeschalteter Kamera beitreten
	Mit ausgeschalteter Kamera beitreten
	Mit aktivierter Hintergrund-Unschärfe beitreten (nur für Android)

	Ohne aktivierte Hintergrund-Unschärfe beitreten
	Zur Rückkamera wechseln

## Aktives Meeting (mobile)

In einem aktiven Meeting werden die Kamerabilder der verschiedenen Teilnehmer angezeigt. Überträgt ein Teilnehmer kein Kamerabild, wird der vom Teilnehmer in der Lobby eingegeben Name angezeigt. Das Kamerabild eines Teilnehmers wird mit einem bläulichen Schein umgeben, wenn dieser Teilnehmer aktuell spricht.



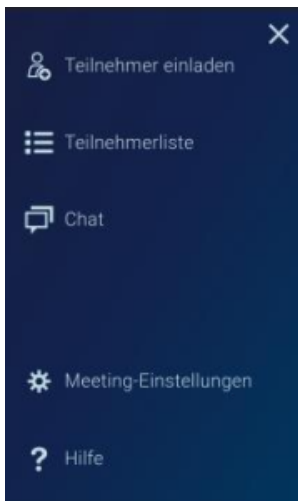
Die eigene Kachel erscheint bei einem Zweier-Meeting in der oberen Hälfte, in Meetings mit mehr als zwei Teilnehmern, wird das eigene Bild in der oberen rechten Ecke dargestellt.

In Meetings mit mehr als 3 Teilnehmern, können weitere Kacheln durch Swipen (Wischen) nach rechts und links angeschaut werden.

Eine neu eingegangene Chatnachricht wird durch ein oranges Highlight des Chat-Symbols gekennzeichnet.

Über das "Burger-Menü" in der oberen linken Ecke können weitere Funktionen ausgewählt werden.

## Erweiterte Funktionen (mobile)



### Teilnehmer einladen

Weitere Teilnehmer können per Email oder mit kopierten Meeting-Daten eingeladen werden.

## **Teilnehmerliste**

[Moderatoren Optionen](#) können über die Teilnehmerliste ausgewählt werden.

## **Chat**

Alternativ zum Chat-Symbol im Meeting kann der Chat über erweiterte Funktionen gestartet werden.

## **Meeting Einstellungen**

Unter Meeting Einstellungen kann der Name geändert werden, die Hintergrundunschärfe ein- und ausgeschaltet werden und die Rückkamera ausgewählt werden.