
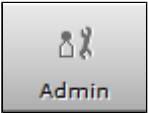
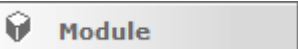


# Ausführungsreihenfolge von Modulen konfigurieren

Weboberfläche der Starface	Menüpunkt "Admin"	Menüpunkt "Module"	Reiter
	 Admin	 Module	Modul-Konfiguration

Verschiedene Modulkonfigurationen haben potentiell gleichberechtigten und damit konkurrierenden Zugriff auf ankommende Anrufe. Über die Schaltfläche **Ausführungsreihenfolge** gibt es die Möglichkeit, hier eine klare Ausführungshierarchie festzulegen und so eine saubere Abarbeitung der Modulkonfigurationen zu gewährleisten.

Die Anpassung der Ausführungsreihenfolge erfolgt mittels der Pfeiltasten oder Drag and Drop. Die Ausführungslisten enthalten jeweils nur die in Frage kommenden Modulkonfigurationen. Diese müssen nicht selbst hinzugefügt werden. Enthält eine Ausführungsliste keine Einträge, gibt es auch keine konkurrierenden Modulkonfigurationen.

**Ausführungsreihenfolge bearbeiten** i

▶ **Ausführung: immer**

▼ **Ausführung: bei allen eingehenden Anrufen**

Pri...	Modul-Konfiguration	Modul
1	Zeitgesteuerte Umleitung 2	Zeitgesteuerte Umleitung ▲ ▼
2	Zeitgesteuerte Umleitung 1	Zeitgesteuerte Umleitung ▲ ▼
3	Zeitgesteuerte Umleitung 3	Zeitgesteuerte Umleitung ▲ ▼

▼ **Ausführung: bei eingehenden Anrufen an Benutzer/Gruppen**


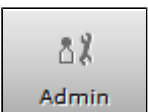
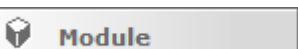
Pri...	Modul-Konfiguration	Modul
1	Ansage vor Melden 2	Ansage vor Melden ▲ ▼
2	Ansage vor Melden 1	Ansage vor Melden ▲ ▼

▶ **Ausführung: bei ausgehenden Anrufen**

▶ **Ausführung: bei ausgehenden Anrufen pro benutzter Leitung**

▶ **Ausführung: EmergencyCall**

Speichern Abbrechen

Weboberfläche der Starface	Menüpunkt "Admin"	Menüpunkt "Module"	Reiter
	 Admin	 Module	Modul-Konfiguration

Verschiedene Modulkonfigurationen haben potentiell gleichberechtigten und damit konkurrierenden Zugriff auf ankommende Anrufe. Über die Schaltfläche **Ausführungsreihenfolge** gibt es die Möglichkeit, hier eine klare Ausführungshierarchie festzulegen und so eine saubere Abarbeitung der Modulkonfigurationen zu gewährleisten.

Die Anpassung der Ausführungsreihenfolge erfolgt mittels der Pfeiltasten oder Drag and Drop. Die Ausführungslisten enthalten jeweils nur die in Frage kommenden Modulkonfigurationen. Diese müssen nicht selbst hinzugefügt werden. Enthält eine Ausführungsliste keine Einträge, gibt es auch keine konkurrierenden Modulkonfigurationen.

**Ausführungsreihenfolge bearbeiten** i

▶ **Ausführung: immer**

▼ **Ausführung: bei allen eingehenden Anrufen**

Pri...	Modul-Konfiguration	Modul
1	Zeitgesteuerte Umleitung 2	Zeitgesteuerte Umleitung ▲ ▼
2	Zeitgesteuerte Umleitung 1	Zeitgesteuerte Umleitung ▲ ▼
3	Zeitgesteuerte Umleitung 3	Zeitgesteuerte Umleitung ▲ ▼

▼ **Ausführung: bei eingehenden Anrufen an Benutzer/Gruppen**


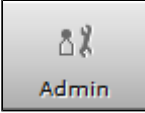

Pri...	Modul-Konfiguration	Modul
1	Ansage vor Melden 2	Ansage vor Melden ▲ ▼
2	Ansage vor Melden 1	Ansage vor Melden ▲ ▼

▶ **Ausführung: bei ausgehenden Anrufen**

▶ **Ausführung: bei ausgehenden Anrufen pro benutzter Leitung**

▶ **Ausführung: EmergencyCall**

Speichern Abbrechen

Weboberfläche der Starface	Menüpunkt "Admin"	Menüpunkt "Module"	Reiter
	 Admin	 <b>Module</b>	Modul-Konfiguration

Verschiedene Modulkonfigurationen haben potentiell gleichberechtigten und damit konkurrierenden Zugriff auf ankommende Anrufe. Über die Schaltfläche **Ausführungsreihenfolge** gibt es die Möglichkeit, hier eine klare Ausführungshierarchie festzulegen und so eine saubere Abarbeitung der Modulkonfigurationen zu gewährleisten.

Die Anpassung der Ausführungsreihenfolge erfolgt mittels der Pfeiltasten oder Drag and Drop. Die Ausführungslisten enthalten jeweils nur die in Frage kommenden Modulkonfigurationen. Diese müssen nicht selbst hinzugefügt werden. Enthält eine Ausführungsliste keine Einträge, gibt es auch keine konkurrierenden Modulkonfigurationen.


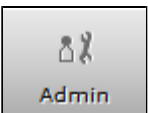
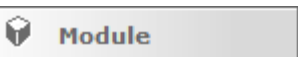
### Ausführungsreihenfolge bearbeiten i

- ▶ Ausführung: immer
- ▼ Ausführung: bei allen eingehenden Anrufen
 

Pri...	Modul-Konfiguration	Modul
1	Zeitgesteuerte Umleitung 2	Zeitgesteuerte Umleitung ▲ ▼
2	Zeitgesteuerte Umleitung 1	Zeitgesteuerte Umleitung ▲ ▼
3	Zeitgesteuerte Umleitung 3	Zeitgesteuerte Umleitung ▲ ▼
- ▼ Ausführung: bei eingehenden Anrufen an Benutzer/Gruppen
 

Pri...	Modul-Konfiguration	Modul
1	Ansage vor Melden 2	Ansage vor Melden ▲ ▼
2	Ansage vor Melden 1	Ansage vor Melden ▲ ▼
- ▶ Ausführung: bei ausgehenden Anrufen
- ▶ Ausführung: bei ausgehenden Anrufen pro benutzter Leitung
- ▶ Ausführung: EmergencyCall

Speichern
Abbrechen

Weboberfläche der Starface	Menüpunkt "Admin"	Menüpunkt "Module"	Reiter
	 Admin	 Module	<span style="border: 1px solid #ccc; padding: 2px 10px;">Modul-Konfiguration</span>

Verschiedene Modulkonfigurationen haben potentiell gleichberechtigten und damit konkurrierenden Zugriff auf ankommende Anrufe. Über die Schaltfläche Ausführungsreihenfolge gibt es die Möglichkeit, hier eine klare Ausführungshierarchie festzulegen und so eine saubere Abarbeitung der Modulkonfigurationen zu gewährleisten.

Die Anpassung der Ausführungsreihenfolge erfolgt mittels der Pfeiltasten oder Drag and Drop. Die Ausführungslisten enthalten jeweils nur die in Frage kommenden Modulkonfigurationen. Diese müssen nicht selbst hinzugefügt werden. Enthält eine Ausführungsliste keine Einträge, gibt es auch keine konkurrierenden Modulkonfigurationen.


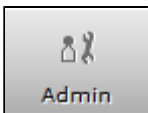
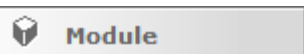
### Ausführungsreihenfolge bearbeiten i

- ▶ Ausführung: immer
- ▼ Ausführung: bei allen eingehenden Anrufen
 

Pri...	Modul-Konfiguration	Modul
1	Zeitgesteuerte Umleitung 2	Zeitgesteuerte Umleitung ▲ ▼
2	Zeitgesteuerte Umleitung 1	Zeitgesteuerte Umleitung ▲ ▼
3	Zeitgesteuerte Umleitung 3	Zeitgesteuerte Umleitung ▲ ▼
- ▼ Ausführung: bei eingehenden Anrufen an Benutzer/Gruppen
 

Pri...	Modul-Konfiguration	Modul
1	Ansage vor Melden 2	Ansage vor Melden ▲ ▼
2	Ansage vor Melden 1	Ansage vor Melden ▲ ▼
- ▶ Ausführung: bei ausgehenden Anrufen
- ▶ Ausführung: bei ausgehenden Anrufen pro benutzter Leitung
- ▶ Ausführung: EmergencyCall

Speichern
Abbrechen

Weboberfläche der Starface	Menüpunkt "Admin"	Menüpunkt "Module"	Reiter
	 Admin	 Module	<span style="border: 1px solid #ccc; padding: 2px 10px;">Modul-Konfiguration</span>

Verschiedene Modulkonfigurationen haben potentiell gleichberechtigten und damit konkurrierenden Zugriff auf ankommende Anrufe. Über die Schaltfläche **Ausführungsreihenfolge** gibt es die Möglichkeit, hier eine klare Ausführungshierarchie festzulegen und so eine saubere Abarbeitung der Modulkonfigurationen zu gewährleisten.

Die Anpassung der Ausführungsreihenfolge erfolgt mittels der Pfeiltasten oder Drag and Drop. Die Ausführungslisten enthalten jeweils nur die in Frage kommenden Modulkonfigurationen. Diese müssen nicht selbst hinzugefügt werden. Enthält eine Ausführungsliste keine Einträge, gibt es auch keine konkurrierenden Modulkonfigurationen.

**Ausführungsreihenfolge bearbeiten** i

▶ **Ausführung: immer**

▼ **Ausführung: bei allen eingehenden Anrufen**

Pri...	Modul-Konfiguration	Modul	
1	Zeitgesteuerte Umleitung 2	Zeitgesteuerte Umleitung	▲ ▼
2	Zeitgesteuerte Umleitung 1	Zeitgesteuerte Umleitung	▲ ▼
3	Zeitgesteuerte Umleitung 3	Zeitgesteuerte Umleitung	▲ ▼

▼ **Ausführung: bei eingehenden Anrufen an Benutzer/Gruppen**




Pri...	Modul-Konfiguration	Modul	
1	Ansage vor Melden 2	Ansage vor Melden	▲ ▼
2	Ansage vor Melden 1	Ansage vor Melden	▲ ▼

▶ **Ausführung: bei ausgehenden Anrufen**

▶ **Ausführung: bei ausgehenden Anrufen pro benutzter Leitung**

▶ **Ausführung: EmergencyCall**

Speichern Abbrechen

Weboberfläche der Starface	Menüpunkt "Admin"	Menüpunkt "Module"	Reiter
	 Admin	 <b>Module</b>	Modul-Konfiguration

Verschiedene Modulkonfigurationen haben potentiell gleichberechtigten und damit konkurrierenden Zugriff auf ankommende Anrufe. Über die Schaltfläche **Ausführungsreihenfolge** gibt es die Möglichkeit, hier eine klare Ausführungshierarchie festzulegen und so eine saubere Abarbeitung der Modulkonfigurationen zu gewährleisten.

Die Anpassung der Ausführungsreihenfolge erfolgt mittels der Pfeiltasten oder Drag and Drop. Die Ausführungslisten enthalten jeweils nur die in Frage kommenden Modulkonfigurationen. Diese müssen also nicht selbst hinzugefügt werden. Enthält eine Ausführungsliste keine Einträge, gibt es auch keine konkurrierenden Modulkonfigurationen.

**Ausführungsreihenfolge bearbeiten** i

▶ **Ausführung: immer**

▼ **Ausführung: bei allen eingehenden Anrufen**

Pri...	Modul-Konfiguration	Modul	
1	Zeitgesteuerte Umleitung 2	Zeitgesteuerte Umleitung	▲ ▼
2	Zeitgesteuerte Umleitung 1	Zeitgesteuerte Umleitung	▲ ▼
3	Zeitgesteuerte Umleitung 3	Zeitgesteuerte Umleitung	▲ ▼

▼ **Ausführung: bei eingehenden Anrufen an Benutzer/Gruppen**


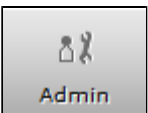
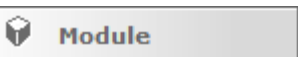
Pri...	Modul-Konfiguration	Modul	
1	Ansage vor Melden 2	Ansage vor Melden	▲ ▼
2	Ansage vor Melden 1	Ansage vor Melden	▲ ▼

▶ **Ausführung: bei ausgehenden Anrufen**

▶ **Ausführung: bei ausgehenden Anrufen pro benutzter Leitung**

▶ **Ausführung: EmergencyCall**

Speichern Abbrechen

Weboberfläche der Starface	Menüpunkt "Admin"	Menüpunkt "Module"	Reiter
	 Admin	 Module	Modul-Konfiguration

Verschiedene Modulkonfigurationen haben potentiell gleichberechtigten und damit konkurrierenden Zugriff auf ankommende Anrufe. Über die Schaltfläche **Ausführungsreihenfolge** gibt es die Möglichkeit, hier eine klare Ausführungshierarchie festzulegen und so eine saubere Abarbeitung der Modulkonfigurationen zu gewährleisten.

Die Anpassung der Ausführungsreihenfolge erfolgt mittels der Pfeiltasten oder Drag and Drop. Die Ausführungslisten enthalten jeweils nur die in Frage kommenden Modulkonfigurationen. Diese müssen also nicht selbst hinzugefügt werden. Enthält eine Ausführungsliste keine Einträge, gibt es auch keine konkurrierenden Modulkonfigurationen.

**Ausführungsreihenfolge bearbeiten** i

▶ **Ausführung: immer**

▼ **Ausführung: bei allen eingehenden Anrufen**

Pri...	Modul-Konfiguration	Modul	
1	Zeitgesteuerte Umleitung 2	Zeitgesteuerte Umleitung	▲ ▼
2	Zeitgesteuerte Umleitung 1	Zeitgesteuerte Umleitung	▲ ▼
3	Zeitgesteuerte Umleitung 3	Zeitgesteuerte Umleitung	▲ ▼

▼ **Ausführung: bei eingehenden Anrufen an Benutzer/Gruppen**


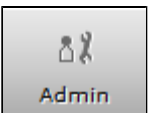
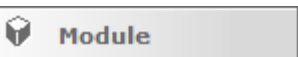
Pri...	Modul-Konfiguration	Modul	
1	Ansage vor Melden 2	Ansage vor Melden	▲ ▼
2	Ansage vor Melden 1	Ansage vor Melden	▲ ▼

▶ **Ausführung: bei ausgehenden Anrufen**

▶ **Ausführung: bei ausgehenden Anrufen pro benutzter Leitung**

▶ **Ausführung: EmergencyCall**

Speichern Abbrechen

Weboberfläche der Starface	Menüpunkt "Admin"	Menüpunkt "Module"	Reiter
	 Admin	 Module	Modul-Konfiguration

Verschiedene Modulkonfigurationen haben potentiell gleichberechtigten und damit konkurrierenden Zugriff auf ankommende Anrufe. Über die Schaltfläche **Ausführungsreihenfolge** gibt es die Möglichkeit, hier eine klare Ausführungshierarchie festzulegen und so eine saubere Abarbeitung der Modulkonfigurationen zu gewährleisten.

Die Anpassung der Ausführungsreihenfolge erfolgt mittels der Pfeiltasten oder Drag and Drop. Die Ausführungslisten enthalten jeweils nur die in Frage kommenden Modulkonfigurationen. Diese müssen also nicht selbst hinzugefügt werden. Enthält eine Ausführungsliste keine Einträge, gibt es auch keine konkurrierenden Modulkonfigurationen.

**Ausführungsreihenfolge bearbeiten** i

▶ **Ausführung: immer**

▼ **Ausführung: bei allen eingehenden Anrufen**

Pri...	Modul-Konfiguration	Modul	
1	Zeitgesteuerte Umleitung 2	Zeitgesteuerte Umleitung	▲ ▼
2	Zeitgesteuerte Umleitung 1	Zeitgesteuerte Umleitung	▲ ▼
3	Zeitgesteuerte Umleitung 3	Zeitgesteuerte Umleitung	▲ ▼

▼ **Ausführung: bei eingehenden Anrufen an Benutzer/Gruppen**


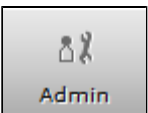
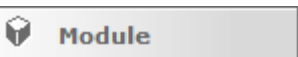
Pri...	Modul-Konfiguration	Modul	
1	Ansage vor Melden 2	Ansage vor Melden	▲ ▼
2	Ansage vor Melden 1	Ansage vor Melden	▲ ▼

▶ **Ausführung: bei ausgehenden Anrufen**

▶ **Ausführung: bei ausgehenden Anrufen pro benutzter Leitung**

▶ **Ausführung: EmergencyCall**

Speichern Abbrechen

Weboberfläche der Starface	Menüpunkt "Admin"	Menüpunkt "Module"	Reiter
	 Admin	 Module	Modul-Konfiguration

Verschiedene Modulkonfigurationen haben potentiell gleichberechtigten und damit konkurrierenden Zugriff auf ankommende Anrufe. Über die Schaltfläche **Ausführungsreihenfolge** gibt es die Möglichkeit, hier eine klare Ausführungshierarchie festzulegen und so eine saubere Abarbeitung der Modulkonfigurationen zu gewährleisten.

Die Anpassung der Ausführungsreihenfolge erfolgt mittels der Pfeiltasten oder Drag and Drop. Die Ausführungslisten enthalten jeweils nur die in Frage kommenden Modulkonfigurationen. Diese müssen also nicht selbst hinzugefügt werden. Enthält eine Ausführungsliste keine Einträge, gibt es auch keine konkurrierenden Modulkonfigurationen.



**Ausführungsreihenfolge bearbeiten** i

▶ **Ausführung: immer**

▼ **Ausführung: bei allen eingehenden Anrufen**

Pri...	Modul-Konfiguration	Modul	
1	Zeitgesteuerte Umleitung 2	Zeitgesteuerte Umleitung	▲ ▼
2	Zeitgesteuerte Umleitung 1	Zeitgesteuerte Umleitung	▲ ▼
3	Zeitgesteuerte Umleitung 3	Zeitgesteuerte Umleitung	▲ ▼

▼ **Ausführung: bei eingehenden Anrufen an Benutzer/Gruppen**


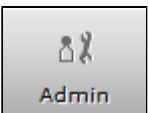
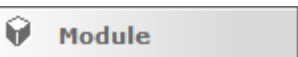
Pri...	Modul-Konfiguration	Modul	
1	Ansage vor Melden 2	Ansage vor Melden	▲ ▼
2	Ansage vor Melden 1	Ansage vor Melden	▲ ▼

▶ **Ausführung: bei ausgehenden Anrufen**

▶ **Ausführung: bei ausgehenden Anrufen pro benutzter Leitung**

▶ **Ausführung: EmergencyCall**

Speichern Abbrechen

Weboberfläche der Starface	Menüpunkt "Admin"	Menüpunkt "Module"	Reiter
	 Admin	 Module	Modul-Konfiguration

Verschiedene Modulkonfigurationen haben potentiell gleichberechtigten und damit konkurrierenden Zugriff auf ankommende Anrufe. Über die Schaltfläche **Ausführungsreihenfolge** gibt es die Möglichkeit, hier eine klare Ausführungshierarchie festzulegen und so eine saubere Abarbeitung der Modulkonfigurationen zu gewährleisten.

Die Anpassung der Ausführungsreihenfolge erfolgt mittels der Pfeiltasten oder Drag and Drop. Die Ausführungslisten enthalten jeweils nur die in Frage kommenden Modulkonfigurationen. Diese müssen also nicht selbst hinzugefügt werden. Enthält eine Ausführungsliste keine Einträge, gibt es auch keine konkurrierenden Modulkonfigurationen.

## Ausführungsreihenfolge bearbeiten



▶ **Ausführung:** immer

▼ **Ausführung:** bei allen eingehenden Anrufen

Pri...	Modul-Konfiguration	Modul	
1	Zeitgesteuerte Umleitung 2	Zeitgesteuerte Umleitung	▲ ▼
2	Zeitgesteuerte Umleitung 1	Zeitgesteuerte Umleitung	▲ ▼
3	Zeitgesteuerte Umleitung 3	Zeitgesteuerte Umleitung	▲ ▼

▼ **Ausführung:** bei eingehenden Anrufen an Benutzer/Gruppen

Pri...	Modul-Konfiguration	Modul	
1	Ansage vor Melden 2	Ansage vor Melden	▲ ▼
2	Ansage vor Melden 1	Ansage vor Melden	▲ ▼

▶ **Ausführung:** bei ausgehenden Anrufen

▶ **Ausführung:** bei ausgehenden Anrufen pro benutzter Leitung

▶ **Ausführung:** EmergencyCall

Speichern

Abbrechen