
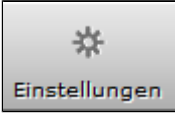



# Beschreibung der Funktionstaste "Alle Rufnummern umleiten"


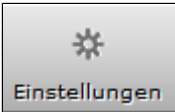

Weboberfläche der STARFACE	Menüpunkt "Einstellungen"	Reiter "Tasten"
		

Bei dieser Funktionstaste besteht die Möglichkeit zwischen den 3 folgenden Umleitungstypen zu wählen:

- Immer
- Besetzt
- Zeitüberschreitung

Mit dieser Funktionstaste werden alle eingerichteten Umleitungen eines bestimmten Umleitungstyps aktiviert bzw. deaktiviert. Die Aktivierung bzw. Deaktivierung gilt für alle Rufnummern, die dem Benutzer zugeteilt sind, mit Ausnahme der Gruppenrufnummern. Die Signalisierung der Funktionstaste verhält sich folgendermaßen:

Signalisierung	Bedeutung	Aktion bei Tastendruck
Aus	Umleitungen inaktiv	Umleitungen einschalten
An	Umleitungen aktiv	Umleitungen ausschalten


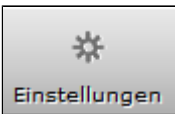

Weboberfläche der STARFACE	Menüpunkt "Einstellungen"	Reiter "Tasten"
		

Bei dieser Funktionstaste besteht die Möglichkeit zwischen den 3 folgenden Umleitungstypen zu wählen:

- Immer
- Besetzt
- Zeitüberschreitung

Mit dieser Funktionstaste werden alle eingerichteten Umleitungen eines bestimmten Umleitungstyps aktiviert bzw. deaktiviert. Die Aktivierung bzw. Deaktivierung gilt für alle Rufnummern, die dem Benutzer zugeteilt sind, mit Ausnahme der Gruppenrufnummern. Die Signalisierung der Funktionstaste verhält sich folgendermaßen:

Signalisierung	Bedeutung	Aktion bei Tastendruck
Aus	Umleitungen inaktiv	Umleitungen einschalten
An	Umleitungen aktiv	Umleitungen ausschalten


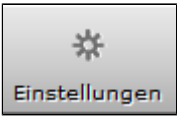

Weboberfläche der STARFACE	Menüpunkt "Einstellungen"	Reiter "Tasten"
		

Bei dieser Funktionstaste besteht die Möglichkeit zwischen den 3 folgenden Umleitungstypen zu wählen:

- Immer
- Besetzt
- Zeitüberschreitung

Mit dieser Funktionstaste werden alle eingerichteten Umleitungen eines bestimmten Umleitungstyps aktiviert bzw. deaktiviert. Die Aktivierung bzw. Deaktivierung gilt für alle Rufnummern, die dem Benutzer zugeteilt sind, mit Ausnahme der Gruppenrufnummern. Die Signalisierung der Funktionstaste verhält sich folgendermaßen:

Signalisierung	Bedeutung	Aktion bei Tastendruck
Aus	Umleitungen inaktiv	Umleitungen einschalten
An	Umleitungen aktiv	Umleitungen ausschalten


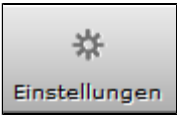

Weboberfläche der STARFACE	Menüpunkt "Einstellungen"	Reiter "Tasten"
		

Bei dieser Funktionstaste besteht die Möglichkeit zwischen den 3 folgenden Umleitungstypen zu wählen:

- Immer
- Besetzt
- Zeitüberschreitung

Mit dieser Funktionstaste werden alle eingerichteten Umleitungen eines bestimmten Umleitungstyps aktiviert bzw. deaktiviert. Die Aktivierung bzw. Deaktivierung gilt für alle Rufnummern, die dem Benutzer zugeteilt sind, mit Ausnahme der Gruppenrufnummern. Die Signalisierung der Funktionstaste verhält sich folgendermaßen:

Signalisierung	Bedeutung	Aktion bei Tastendruck
Aus	Umleitungen inaktiv	Umleitungen einschalten
An	Umleitungen aktiv	Umleitungen ausschalten


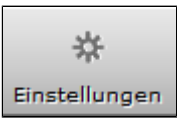

Weboberfläche der STARFACE	Menüpunkt "Einstellungen"	Reiter "Tasten"
		

Bei dieser Funktionstaste besteht die Möglichkeit zwischen den 3 folgenden Umleitungstypen zu wählen:


- Immer
- Besetzt
- Zeitüberschreitung

Mit dieser Funktionstaste werden alle eingerichteten Umleitungen eines bestimmten Umleitungstyps aktiviert bzw. deaktiviert. Die Aktivierung bzw. Deaktivierung gilt für alle Rufnummern, die dem Benutzer zugeteilt sind, mit Ausnahme der Gruppenrufnummern. Die Signalisierung der Funktionstaste verhält sich folgendermaßen:

Signalisierung	Bedeutung	Aktion bei Tastendruck
Aus	Umleitungen inaktiv	Umleitungen einschalten
An	Umleitungen aktiv	Umleitungen ausschalten


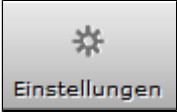

Weboberfläche der STARFACE	Menüpunkt "Einstellungen"	Reiter "Tasten"
		

Mit dieser Funktionstaste werden bereits eingerichtete Immer-Umleitungen für einzelne Rufnummer ein- bzw. ausgeschaltet. Wenn die entsprechenden [Rechte für den Benutzer](#) gesetzt sind können auch Immer-Umleitungen für Gruppenrufnummer über diesen Tastentyp gesteuert werden.

 **Hinweis:** Mit dieser Option können nur die Immer-Umleitungen der STARFACE gesteuert werden.

Die Signalisierung der Funktionstaste verhält sich folgendermaßen:

Signalisierung	Bedeutung	Aktion bei Tastendruck
Aus	Umleitungen inaktiv	Umleitungen einschalten
An	Umleitungen aktiv	Umleitungen ausschalten


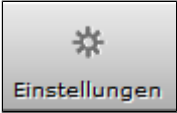

Weboberfläche der STARFACE	Menüpunkt "Einstellungen"	Reiter "Tasten"
		

Bei dieser Funktionstaste besteht die Möglichkeit zwischen den 3 folgenden Umleitungstypen zu wählen:

- Immer
- Besetzt
- Zeitüberschreitung

Mit dieser Funktionstaste werden alle eingerichteten Umleitungen eines bestimmten Umleitungstyps aktiviert bzw. deaktiviert. Die Aktivierung bzw. Deaktivierung gilt für alle Rufnummern, die dem Benutzer zugeteilt sind, mit Ausnahme der Gruppenrufnummern. Die Signalisierung der Funktionstaste verhält sich folgendermaßen:

Signalisierung	Bedeutung	Aktion bei Tastendruck
Aus	Umleitungen inaktiv	Umleitungen einschalten
An	Umleitungen aktiv	Umleitungen ausschalten

Weboberfläche der STARFACE	Menüpunkt "Einstellungen"	Reiter "Tasten"
		

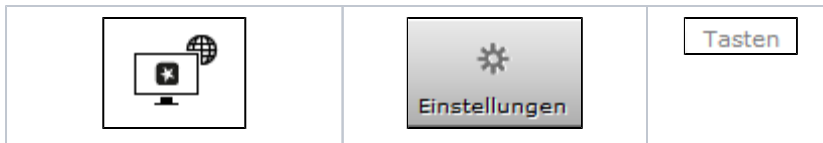
Bei dieser Funktionstaste besteht die Möglichkeit zwischen den 3 folgenden Umleitungstypen zu wählen:

- Immer
- Besetzt
- Zeitüberschreitung

Mit dieser Funktionstaste werden alle eingerichteten Umleitungen eines bestimmten Umleitungstyps aktiviert bzw. deaktiviert. Die Aktivierung bzw. Deaktivierung gilt für alle Rufnummern, die dem Benutzer zugeteilt sind, mit Ausnahme der Gruppenrufnummern. Die Signalisierung der Funktionstaste verhält sich folgendermaßen:

Signalisierung	Bedeutung	Aktion bei Tastendruck
Aus	Umleitungen inaktiv	Umleitungen einschalten
An	Umleitungen aktiv	Umleitungen ausschalten

Weboberfläche der STARFACE	Menüpunkt "Einstellungen"	Reiter "Tasten"



Bei dieser Funktionstaste besteht die Möglichkeit zwischen den 3 folgenden Umleitungstypen zu wählen:

- Immer
- Besetzt
- Zeitüberschreitung

Mit dieser Funktionstaste werden alle eingerichteten Umleitungen eines bestimmten Umleitungstyps aktiviert bzw. deaktiviert. Die Aktivierung bzw. Deaktivierung gilt für alle Rufnummern, die dem Benutzer zugeteilt sind, mit Ausnahme der Gruppenrufnummern. Die Signalisierung der Funktionstaste verhält sich folgendermaßen:

Signalisierung	Bedeutung	Aktion bei Tastendruck
Aus	Umleitungen inaktiv	Umleitungen einschalten
An	Umleitungen aktiv	Umleitungen ausschalten