
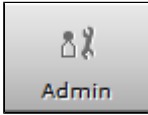
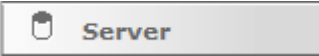
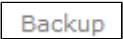


Bestehenden Backup-Prozess konfigurieren

Weboberfläche der STARFACE	Menüpunkt "Admin"	Menüpunkt "Server"	Reiter "Backup"
			

Alle konfigurierten Backupprozesse können unter der Überschrift "Liste der Backup-Termine" nachträglich in den verschiedenen Reiter angepasst werden. Zum Beispiel in dem neue Speicherorte für die Backupdatei hinzugefügt werden oder die Zeitsteuerung der Ausführung verändert wird.

Liste der Backup-Termine i

Name	Termin	Nächste Ausführung	
▼ Default	Täglich	01.12.15 01:00	Ausführen X

Name: Fehlerbericht an:

Backup-Intervall:

Start: Zeit (hh:mm):

Zeitintervall Inhalt Speicherort Protokoll


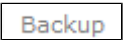
In dem Reiter **Speicherort** kann festgelegt werden, wie viele Backupdateien insgesamt gespeichert werden sollen, bevor die älteste Backupdatei wieder überschrieben wird.



Hinweis: Eine Ausnahme davon bilden die Speicherarten "E-Mail" und "Dropbox", da bei diesen beiden Speicherorten nicht die Anzahl der vorgehaltenen Backupdateien konfiguriert wird, sondern die maximale Größe der Backupdatei festgelegt wird.

In dem Reiter "Protokolle" werden die Informationsmeldungen zu den verschiedenen Speicherprozessen der Backupdateien dokumentiert. Einige Beispiele für mögliche Fehlermeldungen sind:

Meldung	Beschreibung
[HDD]: Kein Platz auf Speichermedium	Diese Fehlermeldung wird ausgegeben, wenn nicht mehr genügend freier Speicherplatz auf der Festplatte zur Verfügung steht.
[USB]: Speichermedium nicht verfügbar	Der USB-Stick konnte während des Speichervorgangs nicht angesprochen werden.
[SMB]: Medium konnte nicht eingehängt werden	Die Verbindung zum Windows Share bzw. das Schreiben in die Freigabe war nicht möglich.

Weboberfläche der STARFACE	Menüpunkt "Admin"	Menüpunkt "Server"	Reiter "Backup"
			

Alle konfigurierten Backupprozesse können unter der Überschrift "Liste der Backup-Termine" nachträglich in den verschiedenen Reiter angepasst werden. Zum Beispiel in dem neue Speicherorte für die Backupdatei hinzugefügt werden oder die Zeitsteuerung der Ausführung verändert wird.

Liste der Backup-Termine

Name	Termin	Nächste Ausführung
▼ Default	Täglich	01.12.15 01:00

Ausführen

Name: Fehlerbericht an:

Backup-Intervall:

Start: Zeit (hh:mm):

Zeitintervall | Inhalt | Speicherort | Protokoll

In dem Reiter **Speicherort** kann festgelegt werden, wie viele Backupdateien insgesamt gespeichert werden sollen, bevor die älteste Backupdatei wieder überschrieben wird.

Hinweis: Eine Ausnahme davon bilden die Speicherarten "E-Mail" und "Dropbox", da bei diesen beiden Speicherorten nicht die Anzahl der vorgehaltenen Backupdateien konfiguriert wird, sondern die maximale Größe der Backupdatei festgelegt wird.

In dem Reiter "Protokolle" werden die Informationsmeldungen zu den verschiedenen Speicherprozessen der Backupdateien dokumentiert. Einige Beispiele für mögliche Fehlermeldungen sind:

Meldung	Beschreibung
[HDD]: Kein Platz auf Speichermedium	Diese Fehlermeldung wird ausgegeben, wenn nicht mehr genügend freier Speicherplatz auf der Festplatte zur Verfügung steht.
[USB]: Speichermedium nicht verfügbar	Der USB-Stick konnte während des Speichervorgangs nicht angesprochen werden.
[SMB]: Medium konnte nicht eingehängt werden	Die Verbindung zum Windows Share bzw. das Schreiben in die Freigabe war nicht möglich.

Weboberfläche der STARFACE	Menüpunkt "Admin"	Menüpunkt "Server"	Reiter "Backup"
			

Alle konfigurierten Backupprozesse können unter der Überschrift "Liste der Backup-Termine" nachträglich in den verschiedenen Reiter angepasst werden. Zum Beispiel in dem neue Speicherorte für die Backupdatei hinzugefügt werden oder die Zeitsteuerung der Ausführung verändert wird.

Liste der Backup-Termine

Name	Termin	Nächste Ausführung
▼ Default	Täglich	01.12.15 01:00

Ausführen

Name: Fehlerbericht an:

Backup-Intervall:

Start: Zeit (hh:mm):


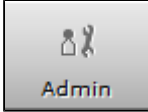

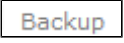
Zeitintervall | Inhalt | Speicherort | Protokoll

In dem Reiter **Speicherort** kann festgelegt werden, wie viele Backupdateien insgesamt gespeichert werden sollen, bevor die älteste Backupdatei wieder überschrieben wird.

Hinweis: Eine Ausnahme davon bilden die Speicherarten "E-Mail" und "Dropbox", da bei diesen beiden Speicherorten nicht die Anzahl der vorgehaltenen Backupdateien konfiguriert wird, sondern die maximale Größe der Backupdatei festgelegt wird.

In dem Reiter "Protokolle" werden die Informationsmeldungen zu den verschiedenen Speicherprozessen der Backupdateien dokumentiert. Einige Beispiele für mögliche Fehlermeldungen sind:

Meldung	Beschreibung
[HDD]: Kein Platz auf Speichermedium	Diese Fehlermeldung wird ausgegeben, wenn nicht mehr genügend freier Speicherplatz auf der Festplatte zur Verfügung steht.
[USB]: Speichermedium nicht verfügbar	Der USB-Stick konnte während des Speichervorgangs nicht angesprochen werden.
[SMB]: Medium konnte nicht eingehängt werden	Die Verbindung zum Windows Share bzw. das Schreiben in die Freigabe war nicht möglich.

Weboberfläche der STARFACE	Menüpunkt "Admin"	Menüpunkt "Server"	Reiter "Backup"
	 Admin	 Server	 Backup

Alle konfigurierten Backupprozesse können unter der Überschrift "Liste der Backup-Termine" nachträglich in den verschiedenen Reiter angepasst werden. Zum Beispiel in dem neue Speicherorte für die Backupdatei hinzugefügt werden oder die Zeitsteuerung der Ausführung verändert wird.

Liste der Backup-Termine i

Name	Termin	Nächste Ausführung	
▼ Default	Täglich	01.12.15 01:00	Ausführen X


Name: Fehlerbericht an:

Backup-Intervall: ▼

Start: ▼ ▼ ▼ Zeit (hh:mm): ▼ ▼

Zeitintervall Inhalt Speicherort Protokoll

In dem Reiter **Speicherort** kann festgelegt werden, wie viele Backupdateien insgesamt gespeichert werden sollen, bevor die älteste Backupdatei wieder überschrieben wird.

 **Hinweis:** Eine Ausnahme davon bilden die Speicherarten "E-Mail" und "Dropbox", da bei diesen beiden Speicherorten nicht die Anzahl der vorgehaltenen Backupdateien konfiguriert wird, sondern die maximale Größe der Backupdatei festgelegt wird.

In dem Reiter "Protokolle" werden die Informationsmeldungen zu den verschiedenen Speicherprozessen der Backupdateien dokumentiert. Einige Beispiele für mögliche Fehlermeldungen sind:

Meldung	Beschreibung
[HDD]: Kein Platz auf Speichermedium	Diese Fehlermeldung wird ausgegeben, wenn nicht mehr genügend freier Speicherplatz auf der Festplatte zur Verfügung steht.
[USB]: Speichermedium nicht verfügbar	Der USB-Stick konnte während des Speichervorgangs nicht angesprochen werden.
[SMB]: Medium konnte nicht eingehängt werden	Die Verbindung zum Windows Share bzw. das Schreiben in die Freigabe war nicht möglich.

Weboberfläche der STARFACE	Menüpunkt "Admin"	Menüpunkt "Server"	Reiter "Backup"
	 Admin	 Server	 Backup

Alle konfigurierten Backupprozesse können unter der Überschrift "Liste der Backup-Termine" nachträglich in den verschiedenen Reiter angepasst werden. Zum Beispiel in dem neue Speicherorte für die Backupdatei hinzugefügt werden oder die Zeitsteuerung der Ausführung verändert wird.

The screenshot shows a window titled "Liste der Backup-Termine" with a table of backup processes. The first row is expanded to show configuration options for the "Default" process. The table has columns for "Name", "Termin", and "Nächste Ausführung". The configuration options include: Name (Default), Fehlerbericht an (empty), Backup-Intervall (Täglich), Start (1 January 2015), and Zeit (hh:mm) (1:00). There are tabs for "Zeitintervall", "Inhalt", "Speicherort", and "Protokoll".

In dem Reiter **Speicherort** kann festgelegt werden, wie viele Backupdateien insgesamt gespeichert werden sollen, bevor die älteste Backupdatei wieder überschrieben wird.

Hinweis: Eine Ausnahme davon bilden die Speicherarten "E-Mail" und "Dropbox", da bei diesen beiden Speicherorten nicht die Anzahl der vorgehaltenen Backupdateien konfiguriert wird, sondern die maximale Größe der Backupdatei festgelegt wird.

In dem Reiter "Protokolle" werden die Informationsmeldungen zu den verschiedenen Speicherprozessen der Backupdateien dokumentiert. Einige Beispiele für mögliche Fehlermeldungen sind:

Meldung	Beschreibung
[HDD]: Kein Platz auf Speichermedium	Diese Fehlermeldung wird ausgegeben, wenn nicht mehr genügend freier Speicherplatz auf der Festplatte zur Verfügung steht.
[USB]: Speichermedium nicht verfügbar	Der USB-Stick konnte während des Speichervorgangs nicht angesprochen werden.
[SMB]: Medium konnte nicht eingehängt werden	Die Verbindung zum Windows Share bzw. das Schreiben in die Freigabe war nicht möglich.

Weboberfläche der STARFACE	Menüpunkt "Admin"	Menüpunkt "Server"	Reiter "Backup"

Alle konfigurierten Backupprozesse können unter der Überschrift "Liste der Backup-Termine" nachträglich in den verschiedenen Reiter angepasst werden. Zum Beispiel in dem neue Speicherorte für die Backupdatei hinzugefügt werden oder die Zeitsteuerung der Ausführung verändert wird.

This screenshot is identical to the one above, showing the configuration options for the "Default" backup process in the "Liste der Backup-Termine" window.

In dem Reiter **Speicherort** kann festgelegt werden, wie viele Backupdateien insgesamt gespeichert werden sollen, bevor die älteste Backupdatei wieder überschrieben wird.



Hinweis: Eine Ausnahme davon bilden die Speicherarten "E-Mail" und "Dropbox", da bei diesen beiden Speicherorten nicht die Anzahl der vorgehaltenen Backupdateien konfiguriert wird, sondern die maximale Größe der Backupdatei festgelegt wird.

In dem Reiter "Protokolle" werden die Informationsmeldungen zu den verschiedenen Speicherprozessen der Backupdateien dokumentiert. Einige Beispiele für mögliche Fehlermeldungen sind:

Meldung	Beschreibung
[HDD]: Kein Platz auf Speichermedium	Diese Fehlermeldung wird ausgegeben, wenn nicht mehr genügend freier Speicherplatz auf der Festplatte zur Verfügung steht.
[USB]: Speichermedium nicht verfügbar	Der USB-Stick konnte während des Speichervorgangs nicht angesprochen werden.
[SMB]: Medium konnte nicht eingehängt werden	Die Verbindung zum Windows Share bzw. das Schreiben in die Freigabe war nicht möglich.

Weboberfläche der STARFACE	Menüpunkt "Admin"	Menüpunkt "Server"	Reiter "Backup"

Alle konfigurierten Backupprozesse können unter der Überschrift "Liste der Backup-Termine" nachträglich in den verschiedenen Reiter angepasst werden. Zum Beispiel in dem neue Speicherorte für die Backupdatei hinzugefügt werden oder die Zeitsteuerung der Ausführung verändert wird.

Liste der Backup-Termine

Name	Termin	Nächste Ausführung	
Default	Täglich	01.12.15 01:00	Ausführen ✕

Name: Fehlerbericht an:

Backup-Intervall:

Start: Zeit (hh:mm):

Zeitintervall Inhalt Speicherort Protokoll

In dem Reiter **Speicherort** kann festgelegt werden, wie viele Backupdateien insgesamt gespeichert werden sollen, bevor die älteste Backupdatei wieder überschrieben wird.

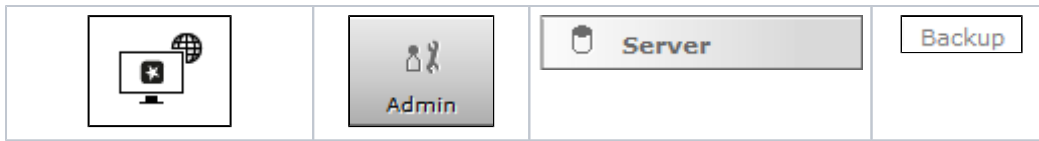


Hinweis: Eine Ausnahme davon bilden die Speicherarten "E-Mail" und "Dropbox", da bei diesen beiden Speicherorten nicht die Anzahl der vorgehaltenen Backupdateien konfiguriert wird, sondern die maximale Größe der Backupdatei festgelegt wird.

In dem Reiter "Protokolle" werden die Informationsmeldungen zu den verschiedenen Speicherprozessen der Backupdateien dokumentiert. Einige Beispiele für mögliche Fehlermeldungen sind:

Meldung	Beschreibung
[HDD]: Kein Platz auf Speichermedium	Diese Fehlermeldung wird ausgegeben, wenn nicht mehr genügend freier Speicherplatz auf der Festplatte zur Verfügung steht.
[USB]: Speichermedium nicht verfügbar	Der USB-Stick konnte während des Speichervorgangs nicht angesprochen werden.
[SMB]: Medium konnte nicht eingehängt werden	Die Verbindung zum Windows Share bzw. das Schreiben in die Freigabe war nicht möglich.

Weboberfläche der STARFACE	Menüpunkt "Admin"	Menüpunkt "Server"	Reiter "Backup"



Alle konfigurierten Backupprozesse können unter der Überschrift "Liste der Backup-Termine" nachträglich in den verschiedenen Reiter angepasst werden. Zum Beispiel in dem neue Speicherorte für die Backupdatei hinzugefügt werden oder die Zeitsteuerung der Ausführung verändert wird.

Liste der Backup-Termine

Name	Termin	Nächste Ausführung
▼ Default	Täglich	01.12.15 01:00

Ausführen

Name: Fehlerbericht an:

Backup-Intervall:

Start: Zeit (hh:mm):

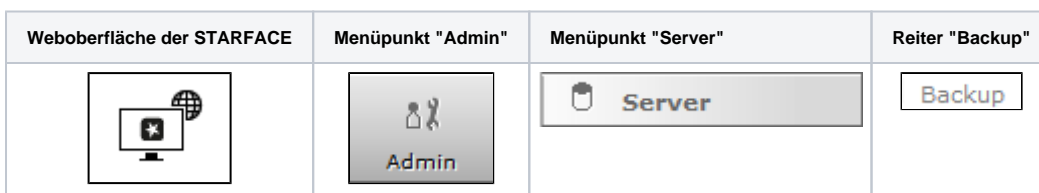
Zeitintervall | Inhalt | Speicherort | Protokoll

In dem Reiter **Speicherort** kann festgelegt werden, wie viele Backupdateien insgesamt gespeichert werden sollen, bevor die älteste Backupdatei wieder überschrieben wird.

Hinweis: Eine Ausnahme davon bilden die Speicherarten "E-Mail" und "Dropbox", da bei diesen beiden Speicherorten nicht die Anzahl der vorgehaltenen Backupdateien konfiguriert wird, sondern die maximale Größe der Backupdatei festgelegt wird.

In dem Reiter "Protokolle" werden die Informationsmeldungen zu den verschiedenen Speicherprozessen der Backupdateien dokumentiert. Einige Beispiele für mögliche Fehlermeldungen sind:

Meldung	Beschreibung
[HDD]: Kein Platz auf Speichermedium	Diese Fehlermeldung wird ausgegeben, wenn nicht mehr genügend freier Speicherplatz auf der Festplatte zur Verfügung steht.
[USB]: Speichermedium nicht verfügbar	Der USB-Stick konnte während des Speichervorgangs nicht angesprochen werden.
[SMB]: Medium konnte nicht eingehängt werden	Die Verbindung zum Windows Share bzw. das Schreiben in die Freigabe war nicht möglich.



Alle konfigurierten Backupprozesse können unter der Überschrift "Liste der Backup-Termine" nachträglich in den verschiedenen Reiter angepasst werden. Zum Beispiel in dem neue Speicherorte für die Backupdatei hinzugefügt werden oder die Zeitsteuerung der Ausführung verändert wird.

Liste der Backup-Termine

Name	Termin	Nächste Ausführung
▼ Default	Täglich	01.12.15 01:00

Ausführen

Name: Fehlerbericht an:

Backup-Intervall:

Start: Zeit (hh:mm):

Zeitintervall | Inhalt | Speicherort | Protokoll

In dem Reiter **Speicherort** kann festgelegt werden, wie viele Backupdateien insgesamt gespeichert werden sollen, bevor die älteste Backupdatei wieder überschrieben wird.



Hinweis: Eine Ausnahme davon bilden die Speicherarten "E-Mail" und "Dropbox", da bei diesen beiden Speicherorten nicht die Anzahl der vorgehaltenen Backupdateien konfiguriert wird, sondern die maximale Größe der Backupdatei festgelegt wird.

In dem Reiter "Protokolle" werden die Informationsmeldungen zu den verschiedenen Speicherprozessen der Backupdateien dokumentiert. Einige Beispiele für mögliche Fehlermeldungen sind:

Meldung	Beschreibung
[HDD]: Kein Platz auf Speichermedium	Diese Fehlermeldung wird ausgegeben, wenn nicht mehr genügend freier Speicherplatz auf der Festplatte zur Verfügung steht.
[USB]: Speichermedium nicht verfügbar	Der USB-Stick konnte während des Speichervorgangs nicht angesprochen werden.
[SMB]: Medium konnte nicht eingehängt werden	Die Verbindung zum Windows Share bzw. das Schreiben in die Freigabe war nicht möglich.