

Neues Benutzerkonto anlegen

Weboberfläche der STARFACE	Menüpunkt "Admin"	Menüpunkt "Benutzer"	Schaltfläche
	 Admin	 Benutzer	 Neuer Benutzer

Die folgenden Eckdaten sind für einen neuen Benutzer auf der STARFACE wichtig und sind deswegen auch als Pflichtfelder definiert:

- Login-ID
- Passwort
- Vorname
- Nachname
- E-Mailadresse
- Interne Rufnummer
- [Auswahl des Lizenztyps \(Benutzer oder Benutzer Light\)](#)



Hinweis: Das Passwort für den Benutzer muss mindestens aus 8 beliebigen Zeichen bestehen und muss beim ersten Login des Benutzers geändert werden.

Benutzer: Neu anlegen ... i

Logindaten

Login-ID: Passwort:

Benutzerdaten

Nachname: Vorname:
E-Mail: Berechtigung: Administrator
Lizenztyp: Anmeldearten per E-Mail senden:

Rufnummernzuordnung

Interne Rufnummer:
36
37
38
39
40
41
42

Externe Rufnummer:
+49 111 66655538
+49 111 66655539
+49 111 66655540
+49 111 77788810
+49 111 77788811
+49 111 77788812
+49 111 77788813

Telefonzuordnung

- keines -
SIP/1972.snom760
SIP/1973.snom320
SIP/2589.ylnkt46s
SIP/2603.MacClient
SIP/2613.WinClient
SIP/2844.WinClient
SIP/2853.SFandroid

Sind bereits Telefone und Leitungen konfiguriert, können dem neuen Benutzer bei der Erstellung auch direkt eine oder mehrere externe Rufnummern und/oder Telefone zugewiesen werden. Auch besteht die Möglichkeit, die Berechtigung des Benutzerskontos zur Administration an dieser Stelle zu setzen.



Hinweis: Die Anzahl der maximal erstellbaren Benutzerkonten ist begrenzt durch die Anzahl der eingepflegten [Benutzerlizenzen in der STARFACE](#).

Weboberfläche der STARFACE	Menüpunkt "Admin"	Menüpunkt "Benutzer"	Schaltfläche
	 Admin	 Benutzer	 + Neuer Benutzer

Die folgenden Eckdaten sind für einen neuen Benutzer auf der STARFACE wichtig und sind deswegen auch als Pflichtfelder definiert:

- Login-ID
- Passwort
- Vorname
- Nachname
- E-Mailadresse
- Interne Rufnummer
- [Auswahl des Lizenztyps \(Benutzer oder Benutzer Light\)](#)



Hinweis: Das Passwort für den Benutzer muss mindestens aus 8 beliebigen Zeichen bestehen und muss beim ersten Login des Benutzers geändert werden.

Benutzer: Neu anlegen ... i

Logindaten

Login-ID: Passwort:

Benutzerdaten

Nachname: Vorname:
E-Mail: Berechtigung: Administrator
Lizentyp: Anmeldedaten per E-Mail senden:

Rufnummernzuordnung


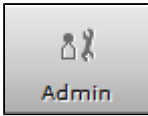
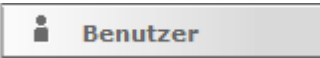
Interne Rufnummer:

Externe Rufnummer:

Telefonzuordnung

Sind bereits Telefone und Leitungen konfiguriert, können dem neuen Benutzer bei der Erstellung auch direkt eine oder mehrere externe Rufnummern und/oder Telefone zugewiesen werden. Auch besteht die Möglichkeit, die Berechtigung des Benutzerskontos zur Administration an dieser Stelle zu setzen.

! **Hinweis:** Die Anzahl der maximal erstellbaren Benutzerkonten ist begrenzt durch die Anzahl der eingepflegten [Benutzerlizenzen in der STARFACE](#).

Weboberfläche der STARFACE	Menüpunkt "Admin"	Menüpunkt "Benutzer"	Schaltfläche
	 Admin	 Benutzer	<input type="button" value="+ Neuer Benutzer"/>

Die folgenden Eckdaten sind für einen neuen Benutzer auf der STARFACE wichtig und sind deswegen auch als Pflichtfelder definiert:

- Login-ID
- Passwort
- Vorname
- Nachname

- E-Mailadresse
- Interne Rufnummer
- Auswahl des Lizenztyps (Benutzer oder Benutzer Light)

Hinweis: Das Passwort für den Benutzer muss mindestens aus 8 beliebigen Zeichen bestehen und muss beim ersten Login des Benutzers geändert werden.

Benutzer: Neu anlegen ... i

Logindaten

Login-ID:
 Passwort:

Benutzerdaten

Nachname:
 Vorname:
 E-Mail:
 Berechtigung: Administrator

 Lizenztyp:
 Anmeldedaten per E-Mail senden:

Rufnummernzuordnung

Interne Rufnummer: <div style="border: 1px solid gray; padding: 2px; min-height: 100px;"> 36 37 38 39 40 41 42 </div>	Externe Rufnummer: <div style="border: 1px solid gray; padding: 2px; min-height: 100px;"> +49 111 66655538 +49 111 66655539 +49 111 66655540 +49 111 77788810 +49 111 77788811 +49 111 77788812 +49 111 77788813 </div>
--	--

Telefonzuordnung

- keines -
SIP/1972.snom760
SIP/1973.snom320
SIP/2589.ylnkt46s
SIP/2603.MacClient
SIP/2613.WinClient
SIP/2844.WinClient
SIP/2853.SFandroid


Sind bereits Telefone und Leitungen konfiguriert, können dem neuen Benutzer bei der Erstellung auch direkt eine oder mehrere externe Rufnummern und/oder Telefone zugewiesen werden. Auch besteht die Möglichkeit, die Berechtigung des Benutzerkontos zur Administration an dieser Stelle zu setzen.

Hinweis: Die Anzahl der maximal erstellbaren Benutzerkonten ist begrenzt durch die Anzahl der eingepflegten [Benutzerlizenzen in der STARFACE](#).

Weboberfläche der STARFACE	Menüpunkt "Admin"	Menüpunkt "Benutzer"	Schaltfläche
	 Admin	 Benutzer	<input type="button" value="+ Neuer Benutzer"/>

Die folgenden Eckdaten sind für einen neuen Benutzer auf der STARFACE wichtig und sind deswegen auch als Pflichtfelder definiert:

- Login-ID
- Passwort
- Vorname
- Nachname
- E-Mail-Adresse
- Interne Rufnummer

 **Hinweis:** Das Passwort für den Benutzer muss mindestens aus 8 beliebigen Zeichen bestehen.

Benutzer: Neu anlegen ...

Daten

Logindaten

Login-ID: Passwort:

Benutzerdaten


Nachname: Vorname:
E-Mail: Berechtigung: Administrator

Rufnummernzuordnung

Interne Rufnummer:	Externe Rufnummer:
<input type="list" value="39, 40, 41, 42, 43, 45"/>	<input type="list" value="+49 111 22238, +49 111 22239, +49 111 2224, +49 111 22240, +49 111 22241, +49 111 22242"/>

Telefonzuordnung

Sind bereits Telefone und Leitungen konfiguriert, können dem neuen Benutzer bei der Erstellung auch direkt eine oder mehrere externe Rufnummern und/oder Telefone zugewiesen werden. Auch besteht die Möglichkeit, die Berechtigung des Benutzerkontos zur Administration an dieser Stelle zu setzen.

 **Hinweis:** Die Anzahl der maximal erstellbaren Benutzerkonten ist begrenzt durch die Anzahl der eingepflegten [Benutzerlizenzen in der STARFACE](#).

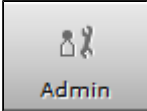
Weboberfläche der STARFACE

Menüpunkt "Admin"


Menüpunkt "Benutzer"

Schaltfläche





Admin



Benutzer

+ Neuer Benutzer

Die folgenden Eckdaten sind für einen neuen Benutzer auf der STARFACE wichtig und sind deswegen auch als Pflichtfelder definiert:

- Login-ID
- Passwort
- Vorname
- Nachname
- E-Mail-Adresse
- Interne Rufnummer

Benutzer: Neu anlegen ... i

Daten

Logindaten

Login-ID: <input style="width: 80%;" type="text" value="0001"/>	Passwort: <input style="width: 80%;" type="password" value="....."/>	<input type="button" value="Zufallspasswort"/>
---	--	--

Benutzerdaten


Nachname: <input style="width: 80%;" type="text" value="Mustermann"/>	Vorname: <input style="width: 80%;" type="text" value="Max"/>
E-Mail: <input style="width: 80%;" type="text" value="test@test.de"/>	Berechtigung: <input type="checkbox"/> Administrator


Rufnummernzuordnung

Interne Rufnummer: <input style="width: 95%; height: 100%;" type="list" value="39, 40, 41, 42, 43, 45"/>	Externe Rufnummer: <input style="width: 95%; height: 100%;" type="list" value="+49 111 22238, +49 111 22239, +49 111 2224, +49 111 22240, +49 111 22241, +49 111 22242"/>
--	---

Telefonzuordnung

Sind bereits Telefone und Leitungen konfiguriert, können dem neuen Benutzer bei der Erstellung auch direkt eine oder mehrere externe Rufnummern und/oder Telefone zugewiesen werden. Auch besteht die Möglichkeit, die Berechtigung des Benutzerskontos zur Administration an dieser Stelle zu setzen.

 **Hinweis:** Die Anzahl der maximal erstellbaren Benutzerkonten ist begrenzt durch die Anzahl der eingepflegten [Benutzerlizenzen in der STARFACE](#).

Weboberfläche der STARFACE	Menüpunkt "Admin"	Menüpunkt "Benutzer"	Schaltfläche
	 Admin	 Benutzer	 Neuer Benutzer

Die folgenden Eckdaten sind für einen neuen Benutzer auf der STARFACE wichtig und sind deswegen auch als Pflichtfelder definiert:

- Login-ID
- Passwort
- Vorname
- Nachname
- E-Mail-Adresse
- Interne Rufnummer



Hinweis: Es muss auch die Dokumentation für die [erlaubten Sonderzeichen in Passwörtern](#) beachtet werden.

Benutzer: Neu anlegen ... i

Daten

Logindaten

Login-ID: Passwort:

Benutzerdaten

Nachname: Vorname:
E-Mail: Berechtigung: Administrator

Rufnummernzuordnung

Interne Rufnummer:

Externe Rufnummer:

Telefonzuordnung

Sind bereits Telefone und Leitungen konfiguriert, können dem neuen Benutzer bei der Erstellung auch direkt eine oder mehrere externe Rufnummern und/oder Telefone zugewiesen werden. Auch besteht die Möglichkeit, die Berechtigung des Benutzerskontos zur Administration an dieser Stelle zu setzen.



Hinweis: Die Anzahl der maximal erstellbaren Benutzerkonten ist begrenzt durch die Anzahl der eingepflegten [Benutzerlizenzen in der STARFACE](#).

Weboberfläche der STARFACE	Menüpunkt "Admin"	Menüpunkt "Benutzer"	Schaltfläche

Die folgenden Eckdaten sind für einen neuen Benutzer auf der STARFACE wichtig und sind deswegen auch als Pflichtfelder definiert:

- Login-ID
- Passwort
- Vorname
- Nachname
- E-Mail-Adresse
- Interne Rufnummer

Benutzer: Neu anlegen ... i

Daten

Logindaten

Login-ID: Passwort:

Benutzerdaten

Nachname: Vorname:
E-Mail: Berechtigung: Administrator

Rufnummernzuordnung

Interne Rufnummer:

Externe Rufnummer:

Telefonzuordnung

Sind bereits Telefone und Leitungen konfiguriert, können dem neuen Benutzer bei der Erstellung auch direkt eine oder mehrere externe Rufnummern und/oder Telefone zugewiesen werden. Auch besteht die Möglichkeit, die Berechtigung des Benutzerskontos zur Administration an dieser Stelle zu setzen.



Hinweis: Die Anzahl der maximal erstellbaren Benutzerkonten ist begrenzt durch die Anzahl der eingepflegten [Benutzerlizenzen in der STARFACE](#).

Weboberfläche der STARFACE	Menüpunkt "Admin"	Menüpunkt "Benutzer"	Schaltfläche
	 Admin	 Benutzer	 + Neuer Benutzer

Die folgenden Eckdaten sind für einen neuen Benutzer auf der STARFACE wichtig und sind deswegen auch als Pflichtfelder definiert:

- Login-ID
- Passwort
- Vorname
- Nachname
- E-Mail-Adresse
- Interne Rufnummer

Benutzer: Neu anlegen ... i

Daten

Logindaten

Login-ID: Passwort:

Benutzerdaten

Nachname: Vorname:
E-Mail: Berechtigung: Administrator

Rufnummernzuordnung


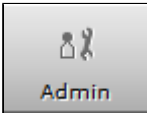
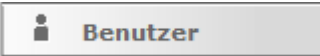
Interne Rufnummer:

Externe Rufnummer:

Telefonzuordnung

Sind bereits Telefone und Leitungen konfiguriert, können dem neuen Benutzer bei der Erstellung auch direkt eine oder mehrere externe Rufnummern und/oder Telefone zugewiesen werden. Auch besteht die Möglichkeit, die Berechtigung des Benutzerkontos zur Administration an dieser Stelle zu setzen.

! **Hinweis:** Die Anzahl der maximal erstellbaren Benutzerkonten ist begrenzt durch die Anzahl der eingepflegten [Benutzerlizenzen in der STARFACE](#).

Weboberfläche der STARFACE	Menüpunkt "Admin"	Menüpunkt "Benutzer"	Schaltfläche
	 Admin	 Benutzer	<input type="button" value="+ Neuer Benutzer"/>

Die folgenden Eckdaten sind für einen neuen Benutzer auf der STARFACE wichtig und sind deswegen auch als Pflichtfelder definiert:

- Login-ID
- Passworte
- Vorname
- Nachname

- E-Mail-Adresse
- Interne Rufnummer

Benutzer: Neu anlegen ... i

Daten

Logindaten

Login-ID:
 Passwort:

Benutzerdaten

Nachname:
 Vorname:
 E-Mail:
 Berechtigung: Administrator

Rufnummernzuordnung

Interne Rufnummer: <input type="list" value="39"/> <input style="background-color: #ffcc00;" type="list" value="40"/> <input type="list" value="41"/> <input type="list" value="42"/> <input type="list" value="43"/> <input type="list" value="45"/>	Externe Rufnummer: <input type="list" value="+49 111 22238"/> <input type="list" value="+49 111 22239"/> <input type="list" value="+49 111 2224"/> <input style="background-color: #ffcc00;" type="list" value="+49 111 22240"/> <input type="list" value="+49 111 22241"/> <input type="list" value="+49 111 22242"/>
---	--

Telefonzuordnung

Sind bereits Telefone und Leitungen konfiguriert, können dem neuen Benutzer bei der Erstellung auch direkt eine oder mehrere externe Rufnummern und/oder Telefone zugewiesen werden. Auch besteht die Möglichkeit, die Berechtigung des Benutzerkontos zur Administration an dieser Stelle zu setzen.



Hinweis: Die Anzahl der maximal erstellbaren Benutzerkonten ist begrenzt durch die Anzahl der eingepflegten [Benutzerlizenzen in der STARFACE](#).