
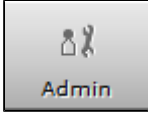
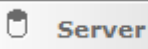


# Serverkonfiguration der STARFACE konfigurieren

Weboberfläche der STARFACE	Menüpunkt "Admin"	Menüpunkt "Server"	Reiter "Status"
	 Admin	 Server	Status

Unter der Überschrift "Softwareversion" finden sich im oberen Teil dieses Reiters einige Systeminformationen, z.B. welche Version der STARFACE aktuell installiert ist oder die Angabe wann die STARFACE das letzte Mal aktualisiert worden ist.

**Softwareversion** i

Aktuelle Version: 6.7 Letzte Aktualisierung: 10.05.2019

Build-Version: 6.7.0.3 Aktualisierungen: Finale Versionen Jetzt suchen

Build-Datum: 25.04.2019 E-Mail-Benachrichtigung über neue Updates:  aktivieren

Download und Installation trennen:  aktivieren

---

**REST API**

Herunterladen der API-Spezifikation im Swagger 2.0 Format Herunterladen

---

**Sprache**

Voreinstellung: Deutsch ▼

---

**Serverstatus**

Dienste: Neustart

Server: Neustart Herunterfahren

Ist die Checkbox "E-Mail-Benachrichtigung über neue Updates" aktiviert wird einmal pro Woche geprüft, ob es neue Updates für die STARFACE gibt. In dem Fall das neue Updates zur Verfügung stehen werden alle Administratoren per E-Mail darüber informiert. Wie ein [Update der STARFACE](#) durchgeführt wird, ist in einem anderen Artikel beschrieben.

Unter der Überschrift "REST API" kann die jeweils aktuelle Version der API Spezifikationen heruntergeladen werden.

Über das Drop-Down-Menü "Sprache" werden die Spracheinstellung für administrative E-Mails, den Loginbereich und die Weboberfläche aller Benutzer, die keine abweichende Sprache in ihren Einstellungen gewählt haben konfiguriert. Die konfigurierte Sprache wird auch auf Telefonen verwendet, auf denen kein Benutzer angemeldet ist.

Unter der Überschrift "Serverstatus" können über die jeweiligen Schaltflächen die folgenden Aktionen ausgelöst werden:

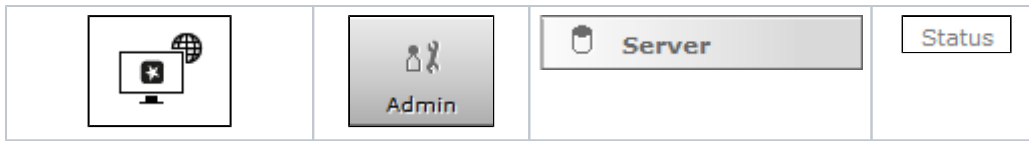
Schaltfläche	Beschreibung
Dienste Neustart	Startet alle wichtigen Dienste (Datenbank, Telefonie usw.) neu
Server Neustart	Startet die gesamte STARFACE neu
Server herunterfahren	Führt die STARFACE herunter

Nach der Auswahl einer der drei Schaltflächen wird noch eine Übersicht der aktuellen Verwendung der STARFACE angezeigt und bevor die gewünschte Aktion ausgeführt wird, muss dies noch einmal bestätigt werden.



**Hinweis:** Bei einem Neustart des Servers, sollte ein möglicherweise angeschlossener USB-Stick zuvor abgezogen werden und erst nach dem Neustart wieder eingesteckt werden.

Weboberfläche der STARFACE	Menüpunkt "Admin"	Menüpunkt "Server"	Reiter "Status"
----------------------------	-------------------	--------------------	-----------------



Unter der Überschrift "Softwareversion" finden sich im oberen Teil dieses Reiters einige Systeminformationen, z.B. welche Version der STARFACE aktuell installiert ist oder die Angabe wann die STARFACE das letzte Mal aktualisiert worden ist.

**Softwareversion** i

Aktuelle Version: 6.7 Letzte Aktualisierung: 10.05.2019

Build-Version: 6.7.0.3 Aktualisierungen: Finale Versionen Jetzt suchen

Build-Datum: 25.04.2019 E-Mail-Benachrichtigung über neue Updates:  aktivieren

Download und Installation trennen:  aktivieren

---

**REST API**

Herunterladen der API-Spezifikation im Swagger 2.0 Format Herunterladen

---

**Sprache**

Voreinstellung: Deutsch v

---

**Serverstatus**

Dienste: Neustart

Server: Neustart Herunterfahren

Ist die Checkbox "E-Mail-Benachrichtigung über neue Updates" aktiviert wird einmal pro Woche geprüft, ob es neue Updates für die STARFACE gibt. In dem Fall das neue Updates zur Verfügung stehen werden alle Administratoren per E-Mail darüber informiert. Wie ein [Update der STARFACE](#) durchgeführt wird, ist in einem anderen Artikel beschrieben.

Unter der Überschrift "REST API" kann die jeweils aktuelle Version der API Spezifikationen heruntergeladen werden.

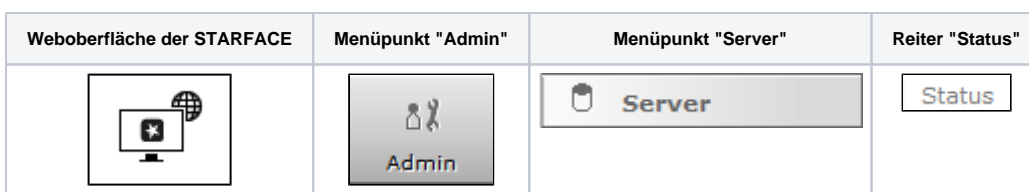
Über das Drop-Down-Menü "Sprache" werden die Spracheinstellung für administrative E-Mails, den Loginbereich und die Weboberfläche aller Benutzer, die keine abweichende Sprache in ihren Einstellungen gewählt haben konfiguriert. Die konfigurierte Sprache wird auch auf Telefonen verwendet, auf denen kein Benutzer angemeldet ist.

Unter der Überschrift "Serverstatus" können über die jeweiligen Schaltflächen die folgenden Aktionen ausgelöst werden:

Schaltfläche	Beschreibung
Dienste Neustart	Startet alle wichtigen Dienste (Datenbank, Telefonie usw.) neu
Server Neustart	Startet die gesamte STARFACE neu
Server herunterfahren	Führt die STARFACE herunter

Nach der Auswahl einer der drei Schaltflächen wird noch eine Übersicht der aktuellen Verwendung der STARFACE angezeigt und bevor die gewünschte Aktion ausgeführt wird, muss dies noch einmal bestätigt werden.

**! Hinweis:** Bei einem Neustart des Servers, sollte ein möglicherweise angeschlossener USB-Stick zuvor abgezogen werden und erst nach dem Neustart wieder eingesteckt werden.



Unter der Überschrift "Softwareversion" finden sich im oberen Teil dieses Reiters einige Systeminformationen, z.B. welche Version der STARFACE aktuell installiert ist oder die Angabe wann die STARFACE das letzte Mal aktualisiert worden ist.

**Softwareversion** i

Aktuelle Version: 6.7	Letzte Aktualisierung: 10.05.2019
Build-Version: 6.7.0.3	Aktualisierungen: <span>Finale Versionen</span> <span style="font-size: small;">v</span> <span>Jetzt suchen</span>
Build-Datum: 25.04.2019	E-Mail-Benachrichtigung über neue Updates: <input type="checkbox"/> aktivieren
	Download und Installation trennen: <input type="checkbox"/> aktivieren

---

**REST API**

Herunterladen der API-Spezifikation im Swagger 2.0 Format Herunterladen

---

**Sprache**

Voreinstellung: Deutsch v

---

**Serverstatus**

Dienste: Neustart

Server: Neustart Herunterfahren

Ist die Checkbox "E-Mail-Benachrichtigung über neue Updates" aktiviert wird einmal pro Woche geprüft, ob es neue Updates für die STARFACE gibt. In dem Fall das neue Updates zur Verfügung stehen werden alle Administratoren per E-Mail darüber informiert. Wie ein [Update der STARFACE](#) durchgeführt wird, ist in einem anderen Artikel beschrieben.

Unter der Überschrift "REST API" kann die jeweils aktuelle Version der API Spezifikationen heruntergeladen werden.

Über das Drop-Down-Menü "Sprache" werden die Spracheinstellung für administrative E-Mails, den Loginbereich und die Weboberfläche aller Benutzer, die keine abweichende Sprache in ihren Einstellungen gewählt haben konfiguriert. Die konfigurierte Sprache wird auch auf Telefonen verwendet, auf denen kein Benutzer angemeldet ist.

Unter der Überschrift "Serverstatus" können über die jeweiligen Schaltflächen die folgenden Aktionen ausgelöst werden:


Schaltfläche	Beschreibung
Dienste Neustart	Startet alle wichtigen Dienste (Datenbank, Telefonie usw.) neu
Server Neustart	Startet die gesamte STARFACE neu
Server herunterfahren	Führt die STARFACE herunter

Nach der Auswahl einer der drei Schaltflächen wird noch eine Übersicht der aktuellen Verwendung der STARFACE angezeigt und bevor die gewünschte Aktion ausgeführt wird, muss dies noch einmal bestätigt werden.

**Hinweis:** Bei einem Neustart des Servers, sollte ein möglicherweise angeschlossener USB-Stick zuvor abgezogen werden und erst nach dem Neustart wieder eingesteckt werden.

Weboberfläche der STARFACE	Menüpunkt "Admin"	Menüpunkt "Server"	Reiter "Status"

Unter der Überschrift "Softwareversion" finden sich im oberen Teil dieses Reiters einige Systeminformationen, z.B. welche Version der STARFACE aktuell installiert ist oder die Angabe wann die STARFACE das letzte Mal aktualisiert worden ist.

Softwareversion 	
Aktuelle Version: 6.4	Letzte Aktualisierung: 19.04.2017
Build-Version: 6.4.2.10	Aktualisierungen: <span>Finale Versionen</span> <input type="button" value="Jetzt suchen"/>
Build-Datum: 10.04.2017	E-Mail-Benachrichtigung über neue Updates: <input type="checkbox"/> aktivieren
	Download und Installation trennen: <input type="checkbox"/> aktivieren
Sprache	
Voreinstellung:	<span>Deutsch</span> <input type="button" value="v"/>
Serverstatus	
Dienste:	<input type="button" value="Neustart"/>
Server:	<input type="button" value="Neustart"/> <input type="button" value="Herunterfahren"/>

Ist die Checkbox "E-Mail-Benachrichtigung über neue Updates" aktiviert wird einmal pro Woche geprüft, ob es neue Updates für die STARFACE gibt. In dem Fall das neue Updates zur Verfügung stehen werden alle Administratoren per E-Mail darüber informiert. Wie ein [Update der STARFACE](#) durchgeführt wird, ist in einem anderen Artikel beschrieben.

Über das Drop-Down-Menü "Sprache" werden die Spracheinstellung für administrative E-Mails, den Loginbereich und die Weboberfläche aller Benutzer, die keine abweichende Sprache in ihren Einstellungen gewählt haben konfiguriert. Die konfigurierte Sprache wird auch auf Telefonen verwendet, auf denen kein Benutzer angemeldet ist.


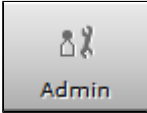


Unter der Überschrift "Serverstatus" können über die jeweiligen Schaltflächen die folgenden Aktionen ausgelöst werden:

Schaltfläche	Beschreibung
Dienste Neustart	Startet alle wichtigen Dienste (Datenbank, Telefonie usw.) neu
Server Neustart	Startet die gesamte STARFACE neu
Server herunterfahren	Führt die STARFACE herunter


Nach der Auswahl einer der drei Schaltflächen wird noch eine Übersicht der aktuellen Verwendung der STARFACE angezeigt und bevor die gewünschte Aktion ausgeführt wird, muss dies noch einmal bestätigt werden.



**Hinweis:** Bei einem Neustart des Servers, sollte ein möglicherweise angeschlossener USB-Stick zuvor abgezogen werden und erst nach dem Neustart wieder eingesteckt werden.

Weboberfläche der STARFACE	Menüpunkt "Admin"	Menüpunkt "Server"	Reiter "Status"
			

Unter der Überschrift "Softwareversion" finden sich im oberen Teil dieses Reiters einige Systeminformationen, z.B. welche Version der STARFACE aktuell installiert ist oder die Angabe wann die STARFACE das letzte Mal aktualisiert worden ist.

Softwareversion 	
Aktuelle Version: 6.4	Letzte Aktualisierung: 19.04.2017
Build-Version: 6.4.2.10	Aktualisierungen: <span>Finale Versionen</span> <input type="button" value="Jetzt suchen"/>
Build-Datum: 10.04.2017	E-Mail-Benachrichtigung über neue Updates: <input type="checkbox"/> aktivieren
	Download und Installation trennen: <input type="checkbox"/> aktivieren
Sprache	
Voreinstellung:	<span>Deutsch</span> <input type="button" value="v"/>
Serverstatus	
Dienste:	<input type="button" value="Neustart"/>
Server:	<input type="button" value="Neustart"/> <input type="button" value="Herunterfahren"/>

Ist die Checkbox "E-Mail-Benachrichtigung über neue Updates" aktiviert wird einmal pro Woche geprüft, ob es neue Updates für die STARFACE gibt. In dem Fall das neue Updates zur Verfügung stehen werden alle Administratoren per E-Mail darüber informiert. Wie ein [Update der STARFACE](#) durchgeführt wird, ist in einem anderen Artikel beschrieben.

Über das Drop-Down-Menü "Sprache" werden die Spracheinstellung für administrative E-Mails, den Loginbereich und die Weboberfläche aller Benutzer, die keine abweichende Sprache in ihren Einstellungen gewählt haben konfiguriert. Die konfigurierte Sprache wird auch auf Telefonen verwendet, auf denen kein Benutzer angemeldet ist.


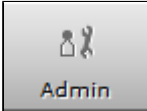

Unter der Überschrift "Serverstatus" können über die jeweiligen Schaltflächen die folgenden Aktionen ausgelöst werden:

Schaltfläche	Beschreibung
Dienste Neustart	Startet alle wichtigen Dienste (Datenbank, Telefonie usw.) neu
Server Neustart	Startet die gesamte STARFACE neu
Server herunterfahren	Führt die STARFACE herunter


Nach der Auswahl einer der drei Schaltflächen wird noch eine Übersicht der aktuellen Verwendung der STARFACE angezeigt und bevor die gewünschte Aktion ausgeführt wird, muss dies noch einmal bestätigt werden.



**Hinweis:** Bei einem Neustart des Servers, sollte ein möglicherweise angeschlossener USB-Stick zuvor abgezogen werden und erst nach dem Neustart wieder eingesteckt werden.

Weboberfläche der STARFACE	Menüpunkt "Admin"	Menüpunkt "Server"	Reiter "Status"
			<input type="button" value="Status"/>

Unter der Überschrift "Softwareversion" finden sich im oberen Teil dieses Reiters einige Systeminformationen, z.B. welche Version der STARFACE aktuell installiert ist oder die Angabe wann die STARFACE das letzte Mal aktualisiert worden ist.

Softwareversion 	
Aktuelle Version: 6.4	Letzte Aktualisierung: 19.04.2017
Build-Version: 6.4.2.10	Aktualisierungen: <span>Finale Versionen</span> <span>Jetzt suchen</span>
Build-Datum: 10.04.2017	E-Mail-Benachrichtigung über neue Updates: <input type="checkbox"/> aktivieren
	Download und Installation trennen: <input type="checkbox"/> aktivieren
Sprache	
Voreinstellung:	<span>Deutsch</span> <span>▼</span>
Serverstatus	
Dienste:	<span>Neustart</span>
Server:	<span>Neustart</span> <span>Herunterfahren</span>

Ist die Checkbox "E-Mail-Benachrichtigung über neue Updates" aktiviert wird einmal pro Woche geprüft, ob es neue Updates für die STARFACE gibt. In dem Fall das neue Updates zur Verfügung stehen werden alle Administratoren per E-Mail darüber informiert. Wie ein [Update der STARFACE](#) durchgeführt wird, ist in einem anderen Artikel beschrieben.

Über das Drop-Down-Menü "Sprache" werden die Spracheinstellung für administrative E-Mails, den Loginbereich und die Weboberfläche aller Benutzer, die keine abweichende Sprache in ihren Einstellungen gewählt haben konfiguriert. Die konfigurierte Sprache wird auch auf Telefonen verwendet, auf denen kein Benutzer angemeldet ist.


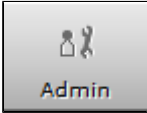


Unter der Überschrift "Serverstatus" können über die jeweiligen Schaltflächen die folgenden Aktionen ausgelöst werden:

Schaltfläche	Beschreibung
Dienste Neustart	Startet alle wichtigen Dienste (Datenbank, Telefonie usw.) neu
Server Neustart	Startet die gesamte STARFACE neu
Server herunterfahren	Führt die STARFACE herunter




Nach der Auswahl einer der drei Schaltflächen wird noch eine Übersicht der aktuellen Verwendung der STARFACE angezeigt und bevor die gewünschte Aktion ausgeführt wird, muss dies noch einmal bestätigt werden.



**Hinweis:** Bei einem Neustart des Servers, sollte ein möglicherweise angeschlossener USB-Stick zuvor abgezogen werden und erst nach dem Neustart wieder eingesteckt werden.

Weboberfläche der STARFACE	Menüpunkt "Admin"	Menüpunkt "Server"	Reiter "Status"
			

Unter der Überschrift "Softwareversion" finden sich im oberen Teil dieses Reiters einige Systeminformationen, z.B. welche Version der STARFACE aktuell installiert ist oder die Angabe wann die STARFACE das letzte Mal aktualisiert worden ist.

Softwareversion 	
Aktuelle Version: 6.3	Letzte Aktualisierung: 17.05.2016
Build-Version: 6.3.0.11	Aktualisierungen: <input type="button" value="Finale Versionen"/> <input type="button" value="Jetzt suchen"/>
Build-Datum: 11.05.2016	E-Mail-Benachrichtigung über neue Updates: <input type="checkbox"/> aktivieren
	Download und Installation trennen: <input type="checkbox"/> aktivieren
Sprache 	
Voreinstellung:	<input type="button" value="Deutsch"/>
Serverstatus 	
Dienste:	<input type="button" value="Neustart"/>
Server:	<input type="button" value="Neustart"/> <input type="button" value="Herunterfahren"/>


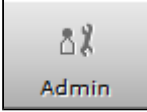

Ist die Checkbox "E-Mail-Benachrichtigung über neue Updates" aktiviert wird einmal pro Woche geprüft, ob es neue Updates für die STARFACE gibt. In dem Fall das neue Updates zur Verfügung stehen werden alle Administratoren per E-Mail darüber informiert. Wie ein [Update der STARFACE](#) durchgeführt wird, ist in einem anderen Artikel beschrieben.

Über das Drop-Down-Menü "Sprache" werden die Spracheinstellung für administrative E-Mails, den Loginbereich und die Weboberfläche aller Benutzer, die keine abweichende Sprache in ihren Einstellungen gewählt haben konfiguriert. Die konfigurierte Sprache wird auch auf Telefonen verwendet, auf denen kein Benutzer angemeldet ist.




Unter der Überschrift "Serverstatus" können über die jeweiligen Schaltflächen die folgenden Aktionen ausgelöst werden:

Schaltfläche	Beschreibung
Dienste Neustart	Startet alle wichtigen Dienste (Datenbank, Telefonie usw.) neu
Server Neustart	Startet die gesamte STARFACE neu
Server herunterfahren	Führt die STARFACE herunter

Nach der Auswahl einer der drei Schaltflächen wird noch eine Übersicht der aktuellen Verwendung der STARFACE angezeigt und bevor die gewünschte Aktion ausgeführt wird, muss dies noch einmal bestätigt werden.

Weboberfläche der STARFACE	Menüpunkt "Admin"	Menüpunkt "Server"	Reiter "Status"
			<input type="button" value="Status"/>

Unter der Überschrift "Softwareversion" finden sich im oberen Teil dieses Reiters einige Systeminformationen, z.B. welche Version der STARFACE aktuell installiert ist oder die Angabe wann die STARFACE das letzte Mal aktualisiert worden ist.


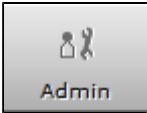
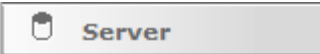
Softwareversion 	
Aktuelle Version: 6.0	Letzte Aktualisierung: 24.09.2015
Build-Version: 6.0.2.11	Aktualisierungen: <input type="button" value="Jetzt suchen"/>
Build-Datum: 08.09.2015	E-Mail-Benachrichtigung über neue Updates: <input checked="" type="checkbox"/> aktivieren
Sprache 	
Voreinstellung: <input type="text" value="Deutsch"/> <input type="button" value="v"/>	
Serverstatus 	
Dienste:	<input type="button" value="Neustart"/>
Server:	<input type="button" value="Neustart"/> <input type="button" value="Herunterfahren"/>

Ist die Checkbox "E-Mail-Benachrichtigung über neue Updates" aktiviert wird einmal pro Woche geprüft, ob es neue Updates für die STARFACE gibt. In dem Fall das neue Updates zur Verfügung stehen werden alle Administratoren per E-Mail darüber informiert. Über das Drop-Down-Menü "Sprache" werden die Spracheinstellung für administrative E-Mails, den Loginbereich und die Weboberfläche aller Benutzer, die keine abweichende Sprache in ihren Einstellungen gewählt haben konfiguriert. Die konfigurierte Sprache wird auch auf Telefonen verwendet, auf denen kein Benutzer angemeldet ist.




Unter der Überschrift "Serverstatus" können über die jeweiligen Schaltflächen die folgenden Aktionen ausgelöst werden:

Schaltfläche	Beschreibung
Dienste Neustart	Startet alle wichtigen Dienste (Datenbank, Telefonie usw.) neu
Server Neustart	Startet die gesamte STARFACE neu
Server herunterfahren	Führt die STARFACE herunter

Nach der Auswahl einer der drei Schaltflächen wird noch eine Übersicht der aktuellen Verwendung der STARFACE angezeigt und bevor die gewünschte Aktion ausgeführt wird, muss dies noch einmal bestätigt werden.

Weboberfläche der STARFACE	Menüpunkt "Admin"	Menüpunkt "Server"	Reiter "Status"
			<input type="button" value="Status"/>

Unter der Überschrift "Softwareversion" finden sich im oberen Teil dieses Reiters einige Systeminformationen, z.B. welche Version der STARFACE aktuell installiert ist oder die Angabe wann die STARFACE das letzte Mal aktualisiert worden ist.

Softwareversion 	
Aktuelle Version: 6.0	Letzte Aktualisierung: 24.09.2015
Build-Version: 6.0.2.11	Aktualisierungen: <input type="button" value="Jetzt suchen"/>
Build-Datum: 08.09.2015	E-Mail-Benachrichtigung über neue Updates: <input checked="" type="checkbox"/> aktivieren
Sprache 	
Voreinstellung: <input type="text" value="Deutsch"/> <input type="button" value="v"/>	
Serverstatus 	
Dienste:	<input type="button" value="Neustart"/>
Server:	<input type="button" value="Neustart"/> <input type="button" value="Herunterfahren"/>



Ist die Checkbox "E-Mail-Benachrichtigung über neue Updates" aktiviert wird einmal pro Woche geprüft, ob es neue Updates für die STARFACE gibt. In dem Fall das neue Updates zur Verfügung stehen werden alle Administratoren per E-Mail darüber informiert. Über das Drop-Down-Menü "Sprache" werden die Spracheinstellung für administrative E-Mails, den Loginbereich und die Weboberfläche aller Benutzer, die keine abweichende Sprache in ihren Einstellungen gewählt haben konfiguriert. Die konfigurierte Sprache wird auch auf Telefonen verwendet, auf denen kein Benutzer angemeldet ist.

Unter der Überschrift "Serverstatus" können über die jeweiligen Schaltflächen die folgenden Aktionen ausgelöst werden:

Schaltfläche	Beschreibung
Dienste Neustart	Startet alle wichtigen Dienste (Datenbank, Telefonie usw.) neu
Server Neustart	Startet die gesamte STARFACE neu
Server herunterfahren	Führt die STARFACE herunter

Nach der Auswahl einer der drei Schaltflächen wird noch eine Übersicht der aktuellen Verwendung der STARFACE angezeigt und bevor die gewünschte Aktion ausgeführt wird, muss dies noch einmal bestätigt werden.