
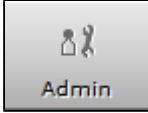






# Rechte im Anlagenverbund konfigurieren

Weboberfläche der STARFACE	Menüpunkt "Admin"	Menüpunkt "Anlagenverbund"	Reiter "Rechte"
	 Admin	 Anlagen-verbund	Rechte

Jede STARFACE innerhalb des Anlagenverbunds regelt für sich, welche internen Informationen den anderen STARFACE innerhalb des Anlagenverbunds übermittelt werden. Es wird dabei unterschieden zwischen Benutzerdaten, Gruppendaten, Benutzerstatus und Gruppenstatus. Eine Freigabe des Benutzerstatus wird dabei z.B. benötigt für die Anzeige der Erreichbarkeit auf Funktionstasten. Die Freigabe der Informationen kann für jeden Benutzer und jede Gruppe individuell konfiguriert werden.

Die Standardeinstellungen für alle Standorte können über  bearbeitet werden. Mit dieser Voreinstellung wird festgelegt welche Informationen bei neu erstellten Benutzer und Gruppen für die anderen STARFACE im Anlagenverbund freigegeben sind oder nicht.

Es kann auch eine Freigabe für einen bestimmten Standort individuell erstellt werden. Dazu muss die Schaltfläche  Standort hinzufügen oder  ausgewählt werden und über das folgende Drop-Down-Menü kann man den gewünschten Standort auswählen. Danach können über die Checkboxes die einzelnen Informationen freigegeben werden oder nicht.

Standort: Filiale\_West ▼

---

**Freigegebene Informationen von: Filiale\_Nord -> Filiale\_West**

▼ Benutzer ☰

**Voreinstellung für neu eingerichtete Benutzer**  
Benutzerinformation übertragen:  ja  nein

**Rechte für übertragene Benutzerinformationen**

Name	☐
Erster, Admin	☐
Frank, Mustermann	☑
Neuer, Benutzer	☑

▼ Benutzerstatus ☰


**Voreinstellung für neu eingerichtete Benutzer**  
Benutzerstatusinformation übertragen:  ja  nein



**Rechte für übertragene Benutzerstatusinformationen**

Name	☐
Erster, Admin	☐
Frank, Mustermann	☑
Neuer, Benutzer	☑

Weboberfläche der STARFACE	Menüpunkt "Admin"	Menüpunkt "Anlagenverbund"	Reiter "Rechte"
	 Admin	 Anlagen-verbund	Rechte

Jede STARFACE innerhalb des Anlagenverbunds regelt für sich, welche internen Informationen den anderen STARFACE innerhalb des Anlagenverbunds übermittelt werden. Es wird dabei unterschieden zwischen Benutzerdaten, Gruppendaten, Benutzerstatus und Gruppenstatus. Eine Freigabe des Benutzerstatus wird dabei z.B. benötigt für die Anzeige der Erreichbarkeit auf Funktionstasten. Die Freigabe der Informationen kann für jeden Benutzer und jede Gruppe individuell konfiguriert werden.

Die Standardeinstellungen für alle Standorte können über  bearbeitet werden. Mit dieser Voreinstellung wird festgelegt welche Informationen bei neu erstellten Benutzer und Gruppen für die anderen STARFACE im Anlagenverbund freigegeben sind oder nicht.

Es kann auch eine Freigabe für einen bestimmten Standort individuell erstellt werden. Dazu muss die Schaltfläche  **Standort hinzufügen** oder  ausgewählt werden und über das folgende Drop-Down-Menü kann man den gewünschten Standort auswählen. Danach können über die Checkboxes die einzelnen Informationen freigegeben werden oder nicht.

Standort: Filiale\_West

**Freigegebene Informationen von: Filiale\_Nord -> Filiale\_West**

**Benutzer**

**Voreinstellung für neu eingerichtete Benutzer**  
 Benutzerinformation übertragen:  ja  nein

**Rechte für übertragene Benutzerinformationen**

Name	
Erster, Admin	<input type="checkbox"/>
Frank, Mustermann	<input checked="" type="checkbox"/>
Neuer, Benutzer	<input checked="" type="checkbox"/>

**Benutzerstatus**


**Voreinstellung für neu eingerichtete Benutzer**  
 Benutzerstatusinformation übertragen:  ja  nein

**Rechte für übertragene Benutzerstatusinformationen**

Name	
Erster, Admin	<input type="checkbox"/>
Frank, Mustermann	<input checked="" type="checkbox"/>
Neuer, Benutzer	<input checked="" type="checkbox"/>

Weboberfläche der STARFACE	Menüpunkt "Admin"	Menüpunkt "Anlagenverbund"	Reiter "Rechte"
			

Jede STARFACE innerhalb des Anlagenverbunds regelt für sich, welche internen Informationen den anderen STARFACE innerhalb des Anlagenverbunds übermittelt werden. Es wird dabei unterschieden zwischen Benutzerdaten, Gruppendaten, Benutzerstatus und Gruppenstatus. Eine Freigabe des Benutzerstatus wird dabei z.B. benötigt für die Anzeige der Erreichbarkeit auf Funktionstasten. Die Freigabe der Informationen kann für jeden Benutzer und jede Gruppe individuell konfiguriert werden.

Die Standardeinstellungen für alle Standorte können über  bearbeitet werden. Mit dieser Voreinstellung wird festgelegt welche Informationen bei neu erstellten Benutzer und Gruppen für die anderen STARFACE im Anlagenverbund freigegeben sind oder nicht.

Es kann auch eine Freigabe für einen bestimmten Standort individuell erstellt werden. Dazu muss die Schaltfläche **+ Standort hinzufügen** oder **+** ausgewählt werden und über das folgende Drop-Down-Menü kann man den gewünschten Standort auswählen. Danach können über die Checkboxes die einzelnen Informationen freigegeben werden oder nicht.

Standort:

**Freigegebene Informationen von: Filiale\_Nord -> Filiale\_West**

**Benutzer**

**Voreinstellung für neu eingerichtete Benutzer**  
 Benutzerinformation übertragen:  ja  nein

**Rechte für übertragene Benutzerinformationen**

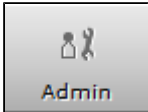
Name	
Erster, Admin	<input type="checkbox"/>
Frank, Mustermann	<input checked="" type="checkbox"/>
Neuer, Benutzer	<input checked="" type="checkbox"/>

**Benutzerstatus**


**Voreinstellung für neu eingerichtete Benutzer**  
 Benutzerstatusinformation übertragen:  ja  nein

**Rechte für übertragene Benutzerstatusinformationen**

Name	
Erster, Admin	<input type="checkbox"/>
Frank, Mustermann	<input checked="" type="checkbox"/>
Neuer, Benutzer	<input checked="" type="checkbox"/>

Weboberfläche der STARFACE	Menüpunkt "Admin"	Menüpunkt "Anlagenverbund"	Reiter "Rechte"
	 Admin	 Anlagen- verbund	<input type="text" value="Rechte"/>

Jede STARFACE innerhalb des Anlagenverbunds regelt für sich, welche internen Informationen den anderen STARFACE innerhalb des Anlagenverbunds übermittelt werden. Es wird dabei unterschieden zwischen Benutzerdaten, Gruppendaten, Benutzerstatus und Gruppenstatus. Eine Freigabe des Benutzerstatus wird dabei z.B. benötigt für die Anzeige der Erreichbarkeit auf Funktionstasten. Die Freigabe der Informationen kann für jeden Benutzer und jede Gruppe individuell konfiguriert werden.

Die Standardeinstellungen für alle Standorte können über  bearbeitet werden. Mit dieser Voreinstellung wird festgelegt welche Informationen bei neu erstellten Benutzer und Gruppen für die anderen STARFACE im Anlagenverbund freigegeben sind oder nicht.

Es kann auch eine Freigabe für einen bestimmten Standort individuell erstellt werden. Dazu muss die Schaltfläche **+ Standort hinzufügen** oder **+** ausgewählt werden und über das folgende Drop-Down-Menü kann man den gewünschten Standort auswählen. Danach können über die Checkboxes die einzelnen Informationen freigegeben werden oder nicht.

Standort:

**Freigegebene Informationen von: Filiale\_Nord -> Filiale\_West**

**Benutzer**

**Voreinstellung für neu eingerichtete Benutzer**  
 Benutzerinformation übertragen:  ja  nein

**Rechte für übertragene Benutzerinformationen**


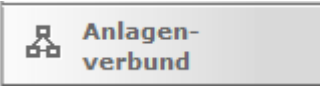
Name	
Erster, Admin	<input type="checkbox"/>
Frank, Mustermann	<input checked="" type="checkbox"/>
Neuer, Benutzer	<input checked="" type="checkbox"/>

**Benutzerstatus**


**Voreinstellung für neu eingerichtete Benutzer**  
 Benutzerstatusinformation übertragen:  ja  nein

**Rechte für übertragene Benutzerstatusinformationen**

Name	
Erster, Admin	<input type="checkbox"/>
Frank, Mustermann	<input checked="" type="checkbox"/>
Neuer, Benutzer	<input checked="" type="checkbox"/>

Weboberfläche der STARFACE	Menüpunkt "Admin"	Menüpunkt "Anlagenverbund"	Reiter "Rechte"
	 Admin	 Anlagen- verbund	<input type="text" value="Rechte"/>

Jede STARFACE innerhalb des Anlagenverbunds regelt für sich, welche internen Informationen den anderen STARFACE innerhalb des Anlagenverbunds übermittelt werden. Es wird dabei unterschieden zwischen Benutzerdaten, Gruppendaten, Benutzerstatus und Gruppenstatus. Eine Freigabe des Benutzerstatus wird dabei z.B. benötigt für die Anzeige der Erreichbarkeit auf Funktionstasten. Die Freigabe der Informationen kann für jeden Benutzer und jede Gruppe individuell konfiguriert werden.

Die Standardeinstellungen für alle Standorte können über  bearbeitet werden. Mit dieser Voreinstellung wird festgelegt welche Informationen bei neu erstellten Benutzer und Gruppen für die anderen STARFACE im Anlagenverbund freigegeben sind oder nicht.

Es kann auch eine Freigabe für einen bestimmten Standort individuell erstellt werden. Dazu muss die Schaltfläche  oder  ausgewählt werden und über das folgende Drop-Down-Menü kann man den gewünschten Standort auswählen. Danach können über die Checkboxes die einzelnen Informationen freigegeben werden oder nicht.

Standort:

**Freigegebene Informationen von: Filiale\_Nord -> Filiale\_West**

**Benutzer**

**Voreinstellung für neu eingerichtete Benutzer**  
 Benutzerinformation übertragen:  ja  nein

**Rechte für übertragene Benutzerinformationen**


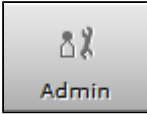
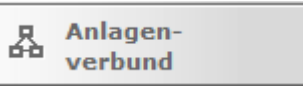
Name	
Erster, Admin	<input type="checkbox"/>
Frank, Mustermann	<input checked="" type="checkbox"/>
Neuer, Benutzer	<input checked="" type="checkbox"/>

**Benutzerstatus**


**Voreinstellung für neu eingerichtete Benutzer**  
 Benutzerstatusinformation übertragen:  ja  nein

**Rechte für übertragene Benutzerstatusinformationen**

Name	
Erster, Admin	<input type="checkbox"/>
Frank, Mustermann	<input checked="" type="checkbox"/>
Neuer, Benutzer	<input checked="" type="checkbox"/>

Weboberfläche der STARFACE	Menüpunkt "Admin"	Menüpunkt "Anlagenverbund"	Reiter "Rechte"
	 Admin	 Anlagen- verbund	<input type="text" value="Rechte"/>

Jede STARFACE innerhalb des Anlagenverbunds regelt für sich, welche internen Informationen den anderen STARFACE innerhalb des Anlagenverbunds übermittelt werden. Es wird dabei unterschieden zwischen Benutzerdaten, Gruppendaten, Benutzerstatus und Gruppenstatus. Eine Freigabe des Benutzerstatus wird dabei z.B. benötigt für die Anzeige der Erreichbarkeit auf Funktionstasten. Die Freigabe der Informationen kann für jeden Benutzer und jede Gruppe individuell konfiguriert werden.

Die Standardeinstellungen für alle Standorte können über  bearbeitet werden. Mit dieser Voreinstellung wird festgelegt welche Informationen bei neu erstellten Benutzer und Gruppen für die anderen STARFACE im Anlagenverbund freigegeben sind oder nicht.

Es kann auch eine Freigabe für einen bestimmten Standort individuell erstellt werden. Dazu muss die Schaltfläche  oder  ausgewählt werden und über das folgende Drop-Down-Menü kann man den gewünschten Standort auswählen. Danach können über die Checkboxen die einzelnen Informationen freigegeben werden oder nicht.

Standort:

**Freigegebene Informationen von: Filiale\_Nord -> Filiale\_West**

**Benutzer**

**Voreinstellung für neu eingerichtete Benutzer**  
 Benutzerinformation übertragen:  ja  nein

**Rechte für übertragene Benutzerinformationen**

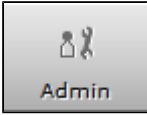
Name	
Erster, Admin	<input type="checkbox"/>
Frank, Mustermann	<input checked="" type="checkbox"/>
Neuer, Benutzer	<input checked="" type="checkbox"/>

**Benutzerstatus**


**Voreinstellung für neu eingerichtete Benutzer**  
 Benutzerstatusinformation übertragen:  ja  nein

**Rechte für übertragene Benutzerstatusinformationen**

Name	
Erster, Admin	<input type="checkbox"/>
Frank, Mustermann	<input checked="" type="checkbox"/>
Neuer, Benutzer	<input checked="" type="checkbox"/>

Weboberfläche der STARFACE	Menüpunkt "Admin"	Menüpunkt "Anlagenverbund"	Reiter "Rechte"
	 Admin	 Anlagen- verbund	<input type="text" value="Rechte"/>

Jede STARFACE innerhalb des Anlagenverbunds regelt für sich, welche internen Informationen den anderen STARFACE innerhalb des Anlagenverbunds übermittelt werden. Es wird dabei unterschieden zwischen Benutzerdaten, Gruppendaten, Benutzerstatus und Gruppenstatus. Eine Freigabe des Benutzerstatus wird dabei z.B. benötigt für die Anzeige der Erreichbarkeit auf Funktionstasten. Die Freigabe der Informationen kann für jeden Benutzer und jede Gruppe individuell konfiguriert werden.

Die Standardeinstellungen für alle Standorte können über  bearbeitet werden. Mit dieser Voreinstellung wird festgelegt welche Informationen bei neu erstellten Benutzer und Gruppen für die anderen STARFACE im Anlagenverbund freigegeben sind oder nicht.

Es kann auch eine Freigabe für einen bestimmten Standort individuell erstellt werden. Dazu muss die Schaltfläche  oder  ausgewählt werden und über das folgende Drop-Down-Menü kann man den gewünschten Standort auswählen. Danach können über die Checkboxes die einzelnen Informationen freigegeben werden oder nicht.

Standort:

Freigegebene Informationen von: Filiale\_Nord -> Filiale\_West

**Benutzer**

**Voreinstellung für neu eingerichtete Benutzer**  
 Benutzerinformation übertragen:  ja  nein

**Rechte für übertragene Benutzerinformationen**


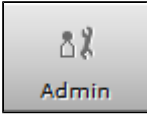
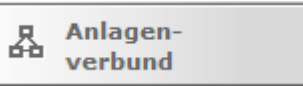
Name	
Erster, Admin	<input type="checkbox"/>
Frank, Mustermann	<input checked="" type="checkbox"/>
Neuer, Benutzer	<input checked="" type="checkbox"/>

**Benutzerstatus**


**Voreinstellung für neu eingerichtete Benutzer**  
 Benutzerstatusinformation übertragen:  ja  nein

**Rechte für übertragene Benutzerstatusinformationen**

Name	
Erster, Admin	<input type="checkbox"/>
Frank, Mustermann	<input checked="" type="checkbox"/>
Neuer, Benutzer	<input checked="" type="checkbox"/>

Weboberfläche der STARFACE	Menüpunkt "Admin"	Menüpunkt "Anlagenverbund"	Reiter "Rechte"
	 Admin	 Anlagen- verbund	<input type="text" value="Rechte"/>

Jede STARFACE innerhalb des Anlagenverbunds regelt für sich, welche internen Informationen den anderen STARFACE innerhalb des Anlagenverbunds übermittelt werden. Es wird dabei unterschieden zwischen Benutzerdaten, Gruppendaten, Benutzerstatus und Gruppenstatus. Eine Freigabe des Benutzerstatus wird dabei z.B. benötigt für die Anzeige der Erreichbarkeit auf Funktionstasten. Die Freigabe der Informationen kann für jeden Benutzer und jede Gruppe individuell konfiguriert werden.

Die Standardeinstellungen für alle Standorte können über  bearbeitet werden. Mit dieser Voreinstellung wird festgelegt welche Informationen bei neu erstellten Benutzer und Gruppen für die anderen STARFACE im Anlagenverbund freigegeben sind oder nicht.

Es kann auch eine Freigabe für einen bestimmten Standort individuell erstellt werden. Dazu muss die Schaltfläche  oder  ausgewählt werden und über das folgende Drop-Down-Menü kann man den gewünschten Standort auswählen. Danach können über die Checkboxes die einzelnen Informationen freigegeben werden oder nicht.

Standort:

**Freigegebene Informationen von: Filiale\_Nord -> Filiale\_West**

**Benutzer**

**Voreinstellung für neu eingerichtete Benutzer**  
 Benutzerinformation übertragen:  ja  nein

**Rechte für übertragene Benutzerinformationen**


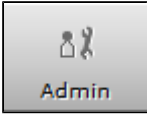
Name	
Erster, Admin	<input type="checkbox"/>
Frank, Mustermann	<input checked="" type="checkbox"/>
Neuer, Benutzer	<input checked="" type="checkbox"/>

**Benutzerstatus**


**Voreinstellung für neu eingerichtete Benutzer**  
 Benutzerstatusinformation übertragen:  ja  nein

**Rechte für übertragene Benutzerstatusinformationen**

Name	
Erster, Admin	<input type="checkbox"/>
Frank, Mustermann	<input checked="" type="checkbox"/>
Neuer, Benutzer	<input checked="" type="checkbox"/>

Weboberfläche der STARFACE	Menüpunkt "Admin"	Menüpunkt "Anlagenverbund"	Reiter "Rechte"
	 Admin	 Anlagen- verbund	<input type="text" value="Rechte"/>

Jede STARFACE innerhalb des Anlagenverbunds regelt für sich, welche internen Informationen den anderen STARFACE innerhalb des Anlagenverbunds übermittelt werden. Es wird dabei unterschieden zwischen Benutzerdaten, Gruppendaten, Benutzerstatus und Gruppenstatus. Eine Freigabe des Benutzerstatus wird dabei z.B. benötigt für die Anzeige der Erreichbarkeit auf Funktionstasten. Die Freigabe der Informationen kann für jeden Benutzer und jede Gruppe individuell konfiguriert werden.

Die Standardeinstellungen für alle Standorte können über  bearbeitet werden. Mit dieser Voreinstellung wird festgelegt welche Informationen bei neu erstellten Benutzer und Gruppen für die anderen STARFACE im Anlagenverbund freigegeben sind oder nicht.

Es kann auch eine Freigabe für einen bestimmten Standort individuell erstellt werden. Dazu muss die Schaltfläche  oder  ausgewählt werden und über das folgende Drop-Down-Menü kann man den gewünschten Standort auswählen. Danach können über die Checkboxes die einzelnen Informationen freigegeben werden oder nicht.



Standort:

Freigegebene Informationen von: Filiale\_Nord -> Filiale\_West

Benutzer -

**Voreinstellung für neu eingerichtete Benutzer**

Benutzerinformation übertragen:  ja  nein

**Rechte für übertragene Benutzerinformationen**

Name	
Erster, Admin	<input type="checkbox"/>
Frank, Mustermann	<input checked="" type="checkbox"/>
Neuer, Benutzer	<input checked="" type="checkbox"/>

Benutzerstatus -

**Voreinstellung für neu eingerichtete Benutzer**

Benutzerstatusinformation übertragen:  ja  nein

**Rechte für übertragene Benutzerstatusinformationen**

Name	
Erster, Admin	<input type="checkbox"/>
Frank, Mustermann	<input checked="" type="checkbox"/>
Neuer, Benutzer	<input checked="" type="checkbox"/>