

Modul "Benutzerbezogene Rufsperrung" konfigurieren

Mit diesem Modul kann für einen Benutzer eine PIN geschützte ausgehende Rufsperrung eingerichtet werden. Dadurch sind für den Benutzer nur noch andere interne Benutzer und Gruppen erreichbar.





Hinweis: Es ist zu beachten dass von der Rufsperrung auch Notrufnummern und Sondernummern betroffen sind!

Reiter "Allgemein"

Die in dem Reiter **Allgemein** aufgeführten Informationen werden in der Dokumentation [Logging der Module](#) beschrieben.

Reiter "Konfiguration"




Im Reiter **Konfiguration** muss über die Schaltfläche  der Benutzer ausgewählt werden, für den die Rufsperrung eingerichtet werden soll. Über die Schaltfläche  lässt sich ein eingetragener Benutzer wieder löschen.


Modul-Konfiguration: Benutzerbezogene Rufsperrung

Allgemein **Konfiguration**

Konfiguration

Diese benutzerbezogene Rufsperrung betrifft alle Telefonate an Zielnummern, die nicht anderen Benutzern oder Benutzergruppen zugeordnet sind.

Benutzer   

PIN 

Die einzugebende PIN in dem gleichnamigen Eingabefeld darf nur aus Ziffern bestehen und es wird empfohlen, sie mit mindestens 6 Stellen zu konfigurieren.

Mit diesem Modul kann für einen Benutzer eine PIN geschützte ausgehende Rufsperrung eingerichtet werden. Dadurch sind für den Benutzer nur noch andere interne Benutzer und Gruppen erreichbar.





Hinweis: Es ist zu beachten dass von der Rufsperrung auch Notrufnummern und Sondernummern betroffen sind!

Reiter "Allgemein"

Die in dem Reiter **Allgemein** aufgeführten Informationen werden in der Dokumentation [Logging der Module](#) beschrieben.

Reiter "Konfiguration"




Im Reiter **Konfiguration** muss über die Schaltfläche  der Benutzer ausgewählt werden, für den die Ruf Sperre eingerichtet werden soll. Über die Schaltfläche  lässt sich ein eingetragener Benutzer wieder löschen.


Modul-Konfiguration: Benutzerbezogene Ruf Sperre

Allgemein **Konfiguration**

Konfiguration

Diese benutzerbezogene Ruf Sperre betrifft alle Telefonate an Zielnummern, die nicht anderen Benutzern oder Benutzergruppen zugeordnet sind.

Benutzer   

PIN 

Die einzugebende PIN in dem gleichnamigen Eingabefeld darf nur aus Ziffern bestehen und es wird empfohlen, sie mit mindestens 6 Stellen zu konfigurieren.

Mit diesem Modul kann für einen Benutzer eine PIN geschützte ausgehende Ruf Sperre eingerichtet werden. Dadurch sind für den Benutzer nur noch andere interne Benutzer und Gruppen erreichbar.





Hinweis: Es ist zu beachten das von der Ruf Sperre auch Notrufnummern und Sondernummern betroffen sind!

Reiter "Allgemein"

Die in dem Reiter **Allgemein** aufgeführten Informationen werden in der Dokumentation [Logging der Module](#) beschrieben.

Reiter "Konfiguration"




Im Reiter **Konfiguration** muss über die Schaltfläche  der Benutzer ausgewählt werden, für den die Ruf Sperre eingerichtet werden soll. Über die Schaltfläche  lässt sich ein eingetragener Benutzer wieder löschen.


Modul-Konfiguration: Benutzerbezogene Ruf Sperre

Allgemein **Konfiguration**

Konfiguration

Diese benutzerbezogene Ruf Sperre betrifft alle Telefonate an Zielnummern, die nicht anderen Benutzern oder Benutzergruppen zugeordnet sind.

Benutzer   

PIN 

Die einzugebende PIN in dem gleichnamigen Eingabefeld darf nur aus Ziffern bestehen und es wird empfohlen, sie mit mindestens 6 Stellen zu konfigurieren.

Mit diesem Modul kann für einen Benutzer eine PIN geschützte ausgehende Ruf Sperre eingerichtet werden. Dadurch sind für den Benutzer nur noch andere interne Benutzer und Gruppen erreichbar.





Hinweis: Es ist zu beachten das von der Ruf Sperre auch Notrufnummern und Sondernummern betroffen sind!

Reiter "Allgemein"

Die in dem Reiter **Allgemein** aufgeführten Informationen werden in der Dokumentation [Logging der Module](#) beschrieben.

Reiter "Konfiguration"




Im Reiter **Konfiguration** muss über die Schaltfläche  der Benutzer ausgewählt werden, für den die Rufsperrung eingerichtet werden soll. Über die Schaltfläche  lässt sich ein eingetragener Benutzer wieder löschen.


Modul-Konfiguration: Benutzerbezogene Rufsperrung

Allgemein **Konfiguration**

Konfiguration

Diese benutzerbezogene Rufsperrung betrifft alle Telefonate an Zielnummern, die nicht anderen Benutzern oder Benutzergruppen zugeordnet sind.

Benutzer   

PIN 

Die einzugebende PIN in dem gleichnamigen Eingabefeld darf nur aus Ziffern bestehen und es wird empfohlen, sie mit mindestens 6 Stellen zu konfigurieren.

Mit diesem Modul kann für einen Benutzer eine PIN geschützte ausgehende Rufsperrung eingerichtet werden. Dadurch sind für den Benutzer nur noch andere interne Benutzer und Gruppen erreichbar.





Hinweis: Es ist zu beachten dass von der Rufsperrung auch Notrufnummern und Sondernummern betroffen sind!

Reiter "Allgemein"

Die in dem Reiter **Allgemein** aufgeführten Informationen werden in der Dokumentation [Logging der Module](#) beschrieben.

Reiter "Konfiguration"




Im Reiter **Konfiguration** muss über die Schaltfläche  der Benutzer ausgewählt werden, für den die Rufsperrung eingerichtet werden soll. Über die Schaltfläche  lässt sich ein eingetragener Benutzer wieder löschen.


Modul-Konfiguration: Benutzerbezogene Rufsperrung

Allgemein **Konfiguration**

Konfiguration

Diese benutzerbezogene Rufsperrung betrifft alle Telefonate an Zielnummern, die nicht anderen Benutzern oder Benutzergruppen zugeordnet sind.

Benutzer   

PIN 

Die einzugebende PIN in dem gleichnamigen Eingabefeld darf nur aus Ziffern bestehen und es wird empfohlen, sie mit mindestens 6 Stellen zu konfigurieren.

Mit diesem Modul kann für einen Benutzer eine PIN geschützte ausgehende Ruf Sperre eingerichtet werden. Dadurch sind für den Benutzer nur noch andere interne Benutzer und Gruppen erreichbar.





Hinweis: Es ist zu beachten das von der Ruf Sperre auch Notrufnummern und Sondernummern betroffen sind!

Reiter "Allgemein"

Die in dem Reiter Allgemein aufgeführten Informationen werden in der Dokumentation [Logging der Module](#) beschrieben.

Reiter "Konfiguration"




Im Reiter Konfiguration muss über die Schaltfläche  der Benutzer ausgewählt werden, für den die Ruf Sperre eingerichtet werden soll. Über die Schaltfläche  lässt sich ein eingetragener Benutzer wieder löschen.


Modul-Konfiguration: Benutzerbezogene Ruf Sperre

Allgemein Konfiguration

Konfiguration

Diese benutzerbezogene Ruf Sperre betrifft alle Telefonate an Zielnummern, die nicht anderen Benutzern oder Benutzergruppen zugeordnet sind.

Benutzer   


PIN 

Die einzugebende PIN in dem gleichnamigen Eingabefeld darf nur aus Ziffern bestehen und es wird empfohlen, sie mit mindestens 6 Stellen zu konfigurieren.

Mit diesem Modul kann für einen Benutzer eine via PIN geschützte ausgehende Ruf Sperre eingerichtet werden. Dadurch sind für den Benutzer nur noch andere interne Benutzer und Gruppen erreichbar.



Hinweis: Es ist zu beachten das von der Ruf Sperre auch Notrufnummern und Sondernummern betroffen sind!




Die in dem Reiter **Allgemein** aufgeführten Informationen werden in der Dokumentation [Logging der Module](#) beschrieben. Im Reiter **Konfiguration** muss über die Schaltfläche  der Benutzer ausgewählt werden, für den die Rufsperrung eingerichtet werden soll.


Modul-Konfiguration: Benutzerbezogene Rufsperrung


Allgemein **Konfiguration**

Konfiguration

Diese benutzerbezogene Rufsperrung betrifft alle Telefonate an Zielnummern, die nicht anderen Benutzern oder Benutzergruppen zugeordnet sind.

Benutzer   

PIN 

Über die Schaltfläche  lässt sich ein eingetragener Benutzer wieder löschen.

Die einzugebende PIN in dem gleichnamigen Eingabefeld, darf nur aus Ziffern bestehen und es wird empfohlen sie mit mindestens 6 Stellen zu konfigurieren.