


Übersicht der vorhandenen Voicemailboxen

Weboberfläche der STARFACE	Menüpunkt "Admin"	Menüpunkt "Voicemail"	Reiter "Alle Boxen"
	 Admin	 Voicemail	Alle Boxen

In diesem Reiter wird die Übersichtsliste der bereits vorhandenen Voicemailboxen angezeigt. Die ablesbaren Daten in der Übersichtsliste sind:

Name	Zugeordnete Personen	Zugeordnete Gruppen	Nummer		
Gruppenbox	---	Testgruppe2	*988		
mailbox 22	Anderson, Andreas	---	*91		
mailbox 33	Benderson, Bertha	---	*92		
mailbox 44	Carlson, Carl	---	*93		
mailbox 66	Edison, Edward	---	*955		
mailbox 73	Darson, David	---	*90		
					

Name	Beschreibung
Name	Der frei definierbare Name der Voicemailbox.
Zugeordnete Benutzer	Der oder die Benutzer, die dieser Voicemailbox zugeordnet sind.
Zugeordnete Gruppen	Die Gruppe oder Gruppen, die dieser Voicemailbox zugeordnet sind.
Nummer	Die Nummer einer Voicemailbox setzt sich immer zusammen aus *9 und der bei der Erstellung der Mailbox automatisch generierten ID. Diese automatisch generierte ID kann nachträglich nicht geändert werden und kann zwischen 1 und 4 Stellen lang sein.

 **Hinweis:** Mit der oben genannten Nummer können erhaltene Voicemail Nachrichten mittels der Tastenkombination *9 + ID der Mailbox" direkt am Telefon angehört werden (siehe auch "[Tastenkombinationen am Telefon](#)").

Über die Schaltfläche  wird eine bestehende Konfiguration geändert und über die Schaltfläche  wird eine Voicemailbox gelöscht.

Weboberfläche der STARFACE	Menüpunkt "Admin"	Menüpunkt "Voicemail"	Reiter "Alle Boxen"
	 Admin	 Voicemail	Alle Boxen

In diesem Reiter wird die Übersichtsliste der bereits vorhandenen Voicemailboxen angezeigt. Die ablesbaren Daten in der Übersichtsliste sind:

Name	Zugeordnete Personen	Zugeordnete Gruppen	Nummer		
Gruppenbox	---	Testgruppe2	*988		
mailbox 22	Anderson, Andreas	---	*91		
mailbox 33	Benderson, Bertha	---	*92		
mailbox 44	Carlson, Carl	---	*93		
mailbox 66	Edison, Edward	---	*955		
mailbox 73	Darson, David	---	*90		

Name	Beschreibung
Name	Der frei definierbare Name der Voicemailbox.
Zugeordnete Benutzer	Der oder die Benutzer, die dieser Voicemailbox zugeordnet sind.
Zugeordnete Gruppen	Die Gruppe oder Gruppen, die dieser Voicemailbox zugeordnet sind.
Nummer	Die Nummer einer Voicemailbox setzt sich immer zusammen aus *9 und der bei der Erstellung der Mailbox automatisch generierten ID. Diese automatisch generierte ID kann nachträglich nicht geändert werden und kann zwischen 1 und 4 Stellen lang sein.

Hinweis: Mit der oben genannten Nummer können erhaltene Voicemail Nachrichten mittels der Tastenkombination *9 + ID der Mailbox* direkt am Telefon angehört werden (siehe auch "[Tastenkombinationen am Telefon](#)").

Über die Schaltfläche wird eine bestehende Konfiguration geändert und über die Schaltfläche wird eine Voicemailbox gelöscht.

Weboberfläche der STARFACE	Menüpunkt "Admin"	Menüpunkt "Voicemail"	Reiter "Alle Boxen"


In diesem Reiter wird die Übersichtsliste der bereits vorhandenen Voicemailboxen angezeigt. Die ablesbaren Daten in der Übersichtsliste sind:


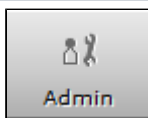
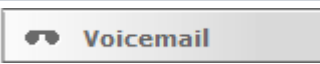
Name	Zugeordnete Personen	Zugeordnete Gruppen	Nummer		
Gruppenbox	---	Testgruppe2	*988		
mailbox 22	Anderson, Andreas	---	*91		
mailbox 33	Benderson, Bertha	---	*92		
mailbox 44	Carlson, Carl	---	*93		
mailbox 66	Edison, Edward	---	*955		
mailbox 73	Darson, David	---	*90		

Name	Beschreibung
Name	Der frei definierbare Name der Voicemailbox.

Zugeordnete Benutzer	Der oder die Benutzer, die dieser Voicemailbox zugeordnet sind.
Zugeordnete Gruppen	Die Gruppe oder Gruppen, die dieser Voicemailbox zugeordnet sind.
Nummer	Die Nummer einer Voicemailbox setzt sich immer zusammen aus *9 und der bei der Erstellung der Mailbox automatisch generierten ID. Diese automatisch generierte ID kann nachträglich nicht geändert werden und kann zwischen 1 und 4 Stellen lang sein.

Hinweis: Mit der oben genannten Nummer können erhaltene Voicemail Nachrichten mittels der Tastenkombination *9 + ID der Mailbox direkt am Telefon angehört werden (siehe auch "[Tastenkombinationen am Telefon](#)").

Über die Schaltfläche  wird eine bestehende Konfiguration geändert und über die Schaltfläche  wird eine Voicemailbox gelöscht.

Weboberfläche der STARFACE	Menüpunkt "Admin"	Menüpunkt "Voicemail"	Reiter "Alle Boxen"
	 Admin	 Voicemail	Alle Boxen


In diesem Reiter wird die Übersichtsliste der bereits vorhandenen Voicemailboxen angezeigt. Die ablesbaren Daten in der Übersichtsliste sind:

Name	Zugeordnete Personen	Zugeordnete Gruppen	Nummer		
Gruppenbox	---	Testgruppe2	*988		
mailbox 22	Anderson, Andreas	---	*91		
mailbox 33	Benderson, Bertha	---	*92		
mailbox 44	Carlson, Carl	---	*93		
mailbox 66	Edison, Edward	---	*955		
mailbox 73	Darson, David	---	*90		
					

a

Name	Beschreibung
Name	Der frei definierbare Name der Voicemailbox.
Zugeordnete Benutzer	Der oder die Benutzer, die dieser Voicemailbox zugeordnet sind.
Zugeordnete Gruppen	Die Gruppe oder Gruppen, die dieser Voicemailbox zugeordnet sind.
Nummer	Die Nummer einer Voicemailbox setzt sich immer zusammen aus *9 und der bei der Erstellung der Mailbox automatisch generierten ID. Diese automatisch generierte ID kann nachträglich nicht geändert werden und kann zwischen 1 und 4 Stellen lang sein.

Hinweis: Mit der oben genannten Nummer können erhaltene Voicemail Nachrichten mittels der Tastenkombination *9 + ID der Mailbox direkt am Telefon angehört werden (siehe auch "[Tastenkombinationen am Telefon](#)").

Über die Schaltfläche  wird eine bestehende Konfiguration geändert und über die Schaltfläche  wird eine Voicemailbox gelöscht.

Weboberfläche der STARFACE	Menüpunkt "Admin"	Menüpunkt "Voicemail"	Reiter "Alle Boxen"
-----------------------------------	--------------------------	------------------------------	----------------------------



In diesem Reiter wird die Übersichtsliste der bereits vorhandenen Voicemailboxen angezeigt. Die ablesbaren Daten in der Übersichtsliste sind:

Name	Zugeordnete Personen	Zugeordnete Gruppen	Nummer		
Gruppenbox	---	Testgruppe2	*988		
mailbox 22	Anderson, Andreas	---	*91		
mailbox 33	Benderson, Bertha	---	*92		
mailbox 44	Carlson, Carl	---	*93		
mailbox 66	Edison, Edward	---	*955		
mailbox 73	Darson, David	---	*90		

Name	Beschreibung
Name	Der frei definierbare Name der Voicemailbox.
Zugeordnete Benutzer	Der oder die Benutzer, die dieser Voicemailbox zugeordnet sind.
Zugeordnete Gruppen	Die Gruppe oder Gruppen, die dieser Voicemailbox zugeordnet sind.
Nummer	Die Nummer einer Voicemailbox setzt sich immer zusammen aus *9 und der bei der Erstellung der Mailbox automatisch generierten ID. Diese automatisch generierte ID kann nachträglich nicht geändert werden und kann zwischen 1 und 4 Stellen lang sein.

Hinweis: Mit der oben genannten Nummer können erhaltene Voicemail Nachrichten mittels der Tastenkombination *9 + ID der Mailbox" direkt am Telefon angehört werden (siehe auch "[Tastenkombinationen am Telefon](#)").

Über die Schaltfläche wird eine bestehende Konfiguration geändert und über die Schaltfläche wird eine Voicemailbox gelöscht.



In diesem Reiter wird die Übersichtsliste der bereits vorhandenen Voicemailboxen angezeigt. Die ablesbaren Daten in der Übersichtsliste sind:

Name	Zugeordnete Personen	Zugeordnete Gruppen	Nummer		
Gruppenbox	---	Testgruppe2	*988		
mailbox 22	Anderson, Andreas	---	*91		
mailbox 33	Benderson, Bertha	---	*92		
mailbox 44	Carlson, Carl	---	*93		
mailbox 66	Edison, Edward	---	*955		
mailbox 73	Darson, David	---	*90		

Name	Beschreibung
Name	Der frei definierbare Name der Voicemailbox.
Zugeordnete Benutzer	Der oder die Benutzer, die dieser Voicemailbox zugeordnet sind.
Zugeordnete Gruppen	Die Gruppe oder Gruppen, die dieser Voicemailbox zugeordnet sind.
Nummer	Die Nummer einer Voicemailbox setzt sich immer zusammen aus *9 und der bei der Erstellung der Mailbox automatisch generierten ID. Diese automatisch generierte ID kann nachträglich nicht geändert werden und kann zwischen 1 und 4 Stellen lang sein.

Hinweis: Mit der oben genannten Nummer können erhaltene Voicemail Nachrichten mittels der Tastenkombination *9 + ID der Mailbox* direkt am Telefon angehört werden (siehe auch "[Tastenkombinationen am Telefon](#)").

Über die Schaltfläche wird eine bestehende Konfiguration geändert und über die Schaltfläche wird eine Voicemailbox gelöscht.

Weboberfläche der STARFACE	Menüpunkt "Admin"	Menüpunkt "Voicemail"	Reiter "Alle Boxen"


In diesem Reiter wird die Übersichtsliste der bereits vorhandenen Voicemailboxen angezeigt. Die ablesbaren Daten in der Übersichtsliste sind:

Name	Zugeordnete Personen	Zugeordnete Gruppen	Nummer		
Gruppenbox	---	Testgruppe2	*988		
mailbox 22	Anderson, Andreas	---	*91		
mailbox 33	Benderson, Bertha	---	*92		
mailbox 44	Carlson, Carl	---	*93		
mailbox 66	Edison, Edward	---	*955		
mailbox 73	Darson, David	---	*90		

Name	Beschreibung
Name	Der frei definierbare Name der Voicemailbox.

Zugeordnete Benutzer	Der oder die Benutzer, die dieser Voicemailbox zugeordnet sind.
Zugeordnete Gruppen	Die Gruppe oder Gruppen, die dieser Voicemailbox zugeordnet sind.
Nummer	Die Nummer einer Voicemailbox setzt sich immer zusammen aus *9 und der bei der Erstellung der Mailbox automatisch generierten ID. Diese automatisch generierte ID kann nachträglich nicht geändert werden und kann zwischen 1 und 4 Stellen lang sein.

Hinweis: Mit der oben genannten Nummer können erhaltene Voicemail Nachrichten mittels der Tastenkombination *9 + ID der Mailbox direkt am Telefon angehört werden (siehe auch "[Tastenkombinationen am Telefon](#)").

Über die Schaltfläche  wird eine bestehende Konfiguration geändert und über die Schaltfläche  wird eine Voicemailbox gelöscht.

Weboberfläche der STARFACE	Menüpunkt "Admin"	Menüpunkt "Voicemail"	Reiter "Alle Boxen"
			

In diesem Reiter wird die Übersichtsliste der bereits vorhandenen Voicemailboxen angezeigt. Die ablesbaren Daten in der Übersichtsliste sind:

Name	Zugeordnete Personen	Zugeordnete Gruppen	Nummer		
Gruppenbox	---	Testgruppe2	*988		
mailbox 22	Anderson, Andreas	---	*91		
mailbox 33	Benderson, Bertha	---	*92		
mailbox 44	Carlson, Carl	---	*93		
mailbox 66	Edison, Edward	---	*955		
mailbox 73	Darson, David	---	*90		
					

Name	Beschreibung
Name	Der frei definierbare Name der Voicemailbox.
Zugeordnete Benutzer	Der oder die Benutzer, die dieser Voicemailbox zugeordnet sind.
Zugeordnete Gruppen	Die Gruppe oder Gruppen, die dieser Voicemailbox zugeordnet sind.
Nummer	Die Nummer einer Voicemailbox setzt sich immer zusammen aus *9 und der bei der Erstellung der Mailbox automatisch generierten ID. Diese automatisch generierte ID kann nachträglich nicht geändert werden und kann zwischen 1 und 4 Stellen lang sein.

Hinweis: Mit der oben genannten Nummer können erhaltene Voicemail Nachrichten mittels der Tastenkombination *9 + ID der Mailbox direkt am Telefon angehört werden (siehe auch "[Tastenkombinationen am Telefon](#)").

Über die Schaltfläche  wird eine bestehende Konfiguration geändert und über die Schaltfläche  wird eine Voicemailbox gelöscht.