
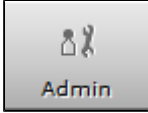

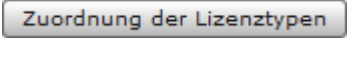


Zuordnung der Lizenztypen

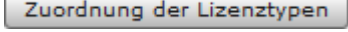
Weboberfläche der STARFACE	Menüpunkt "Admin"	Menüpunkt "Benutzer"	Schaltfläche "Zuordnung der Lizenztypen"
	 Admin	 Benutzer	

Auf der STARFACE wird zwischen zwei verschiedenen Benutzertypen unterschieden. Zum einen gibt es den vollwertigen Benutzer, der alle Funktionen der STARFACE nutzen darf. Zusätzlich gibt es noch den Benutzer Light, der die folgenden Features / Leistungsmerkmale nicht nutzen darf:

- Anmeldung auf der Weboberfläche der STARFACE
- Anmeldung am UCC Client für Windows oder Mac
- Anmeldung an der REST-Schnittstelle

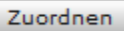


Hinweis: Einem Benutzer mit Administrationsrechten kann keine Lightlizenz zugeordnet werden.

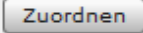
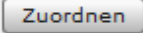




Über die Schaltfläche  wird eine Übersicht geöffnet, die einen schnellen Überblick über die folgenden Informationen bietet:


- Vorhandene und Zugeordnete Benutzerlizenzen
- Vorhandene und Zugeordnete Benutzerlizenzen Light
- Lizenzzuordnung auf Basis der einzelnen Benutzer der STARFACE

Zusätzlich bietet das Suchfeld die Möglichkeit nach einzelnen Benutzern zu suchen. Es können alle konfigurierten Benutzer über die Schaltfläche



einem bestimmten Lizenztyp zugeordnet werden

Lizenzzuordnung für Benutzer / Benutzer Light i						
<input checked="" type="checkbox"/>	4 / 51	Zugeordnete Benutzer-Lizenzen				
<input checked="" type="checkbox"/>	1 / 5	Zugeordnete Benutzer-Light-Lizenzen				
Nachname	Vorname	Login ...	Rufnr. Inte...	Lizenz:	Benutzer	Benutzer Light
<input type="text"/>	Alle: 					Alle: 
 Anderson (Admin)	Andreas	22	22		<input checked="" type="radio"/>	<input type="radio"/>
 Benderson (Ad...	Bertha	33	33		<input checked="" type="radio"/>	<input type="radio"/>
 Carlson (Admin)	Carl	44	44		<input checked="" type="radio"/>	<input type="radio"/>
 Darson (Admin)	David	55	55		<input checked="" type="radio"/>	<input type="radio"/>
 Edison	Edward	66	66		<input type="radio"/>	<input checked="" type="radio"/>

Weboberfläche der STARFACE	Menüpunkt "Admin"	Menüpunkt "Benutzer"	Schaltfläche "Zuordnung der Lizenztypen"
	 Admin	 Benutzer	

Auf der STARFACE wird zwischen zwei verschiedenen Benutzertypen unterschieden. Zum einen gibt es den vollwertigen Benutzer, der alle Funktionen der STARFACE nutzen darf. Zusätzlich gibt es noch den Benutzer Light, der die folgenden Features / Leistungsmerkmale nicht nutzen darf:

- Anmeldung auf der Weboberfläche der STARFACE
- Anmeldung am UCC Client für Windows oder Mac
- Anmeldung an der REST-Schnittstelle



Hinweis: Einem Benutzer mit Administrationsrechten kann keine Lightlizenz zugeordnet werden.

Über die Schaltfläche **Zuordnung der Lizenztypen** wird eine Übersicht geöffnet, die einen schnellen Überblick über die folgenden Informationen bietet:

- Vorhandene und Zugeordnete Benutzerlizenzen
- Vorhandene und Zugeordnete Benutzerlizenzen Light
- Lizenzzuordnung auf Basis der einzelnen Benutzer der STARFACE

Zusätzlich bietet das Suchfeld die Möglichkeit nach einzelnen Benutzern zu suchen. Es können alle konfigurierten Benutzer über die Schaltfläche

Zuordnen

einem bestimmten Lizenztyp zugeordnet werden

Lizenzzuordnung für Benutzer / Benutzer Light i							
✓ 4 / 51 Zugeordnete Benutzer-Lizenzen							
✓ 1 / 5 Zugeordnete Benutzer-Light-Lizenzen							
	Nachname	Vorname	Login ...	Rufnr. Inte...	Lizenz:	Benutzer	Benutzer Light
	<input type="text"/>				Alle:	<input type="button" value="Zuordnen"/>	Alle: <input type="button" value="Zuordnen"/>
<input type="checkbox"/>	Anderson (Admin)	Andreas	22	22		<input checked="" type="radio"/>	<input type="radio"/>
<input type="checkbox"/>	Benderson (Ad...	Bertha	33	33		<input checked="" type="radio"/>	<input type="radio"/>
<input type="checkbox"/>	Carlson (Admin)	Carl	44	44		<input checked="" type="radio"/>	<input type="radio"/>
<input type="checkbox"/>	Darson (Admin)	David	55	55		<input checked="" type="radio"/>	<input type="radio"/>
<input type="checkbox"/>	Edison	Edward	66	66		<input type="radio"/>	<input checked="" type="radio"/>