


Modul "Memo an mich" konfigurieren

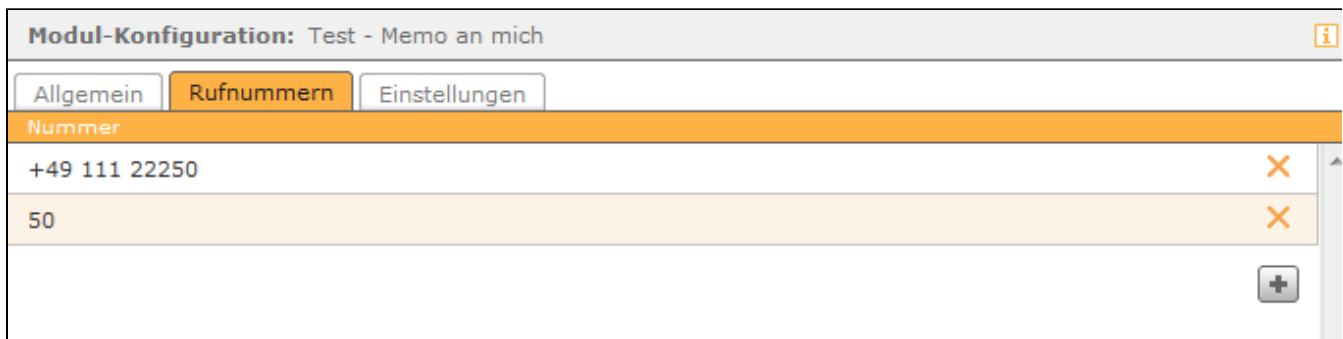
Dieses Modul bietet die Möglichkeit, über eine konfigurierte Rufnummer eine Sprachdatei am Telefon aufzunehmen. Die Aufnahme wird anschließend per E-Mail versandt. Besonders eignet sich dieses Modul zur Aufnahme von Ansagetexten, die in anderen Modulen Verwendung finden. Bei der Aufnahme selbst wird der Anrufer durch ein Sprachmenü mit verschiedenen Optionen und Tasteneingaben geleitet.

Reiter "Allgemein"

Die in dem Reiter **Allgemein** aufgeführten Informationen, werden in der Dokumentation [Logging der Module](#) beschrieben.

Reiter "Rufnummern"

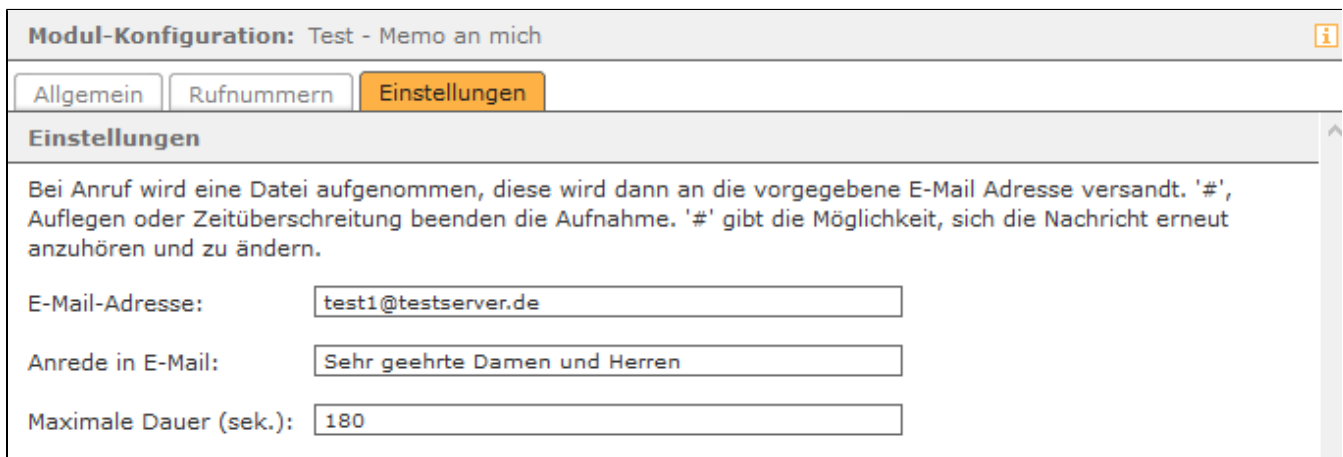
In dem Reiter **Rufnummern** können der Modulkonfiguration, über die Schaltfläche , interne und externe Rufnummer zugewiesen werden, über die die Modulkonfiguration erreichbar sein wird.



The screenshot shows the configuration window for the 'Memo an mich' module. The title bar reads 'Modul-Konfiguration: Test - Memo an mich'. Below the title bar are three tabs: 'Allgemein', 'Rufnummern', and 'Einstellungen'. The 'Rufnummern' tab is selected and highlighted in orange. Underneath, there is a section titled 'Nummer' with a list of two entries: '+49 111 22250' and '50'. Each entry has a small orange 'X' icon to its right, indicating it can be removed. At the bottom right of the list, there is a small grey square button with a white plus sign, used to add new numbers.

Reiter "Einstellungen"

Im letzten Reiter **Einstellungen** finden sich zwei Optionen.



The screenshot shows the configuration window for the 'Memo an mich' module, with the 'Einstellungen' tab selected. The title bar is the same as in the previous screenshot. The 'Einstellungen' tab is highlighted in orange. Below the tabs, there is a section titled 'Einstellungen' with a descriptive text: 'Bei Anruf wird eine Datei aufgenommen, diese wird dann an die vorgegebene E-Mail Adresse versandt. '#' , Auflegen oder Zeitüberschreitung beenden die Aufnahme. '#' gibt die Möglichkeit, sich die Nachricht erneut anzuhören und zu ändern.' Below this text are three input fields: 'E-Mail-Adresse:' with the value 'test1@testserver.de', 'Anrede in E-Mail:' with the value 'Sehr geehrte Damen und Herren', and 'Maximale Dauer (sek.):' with the value '180'.

E-Mail Adresse: Die aufgenommene Sprachdatei wird an die hier hinterlegte Mailadresse verschickt.

Anrede in E-Mail: In diesem Freitextfeld, kann die verwendete Anrede für die vom Modul versendete E-Mail eingetragen werden.


Maximale Dauer (sek.): Diese Option gibt die maximale Länge der Sprachdatei in Sekunden an und muss immer größer als 0 definiert werden.

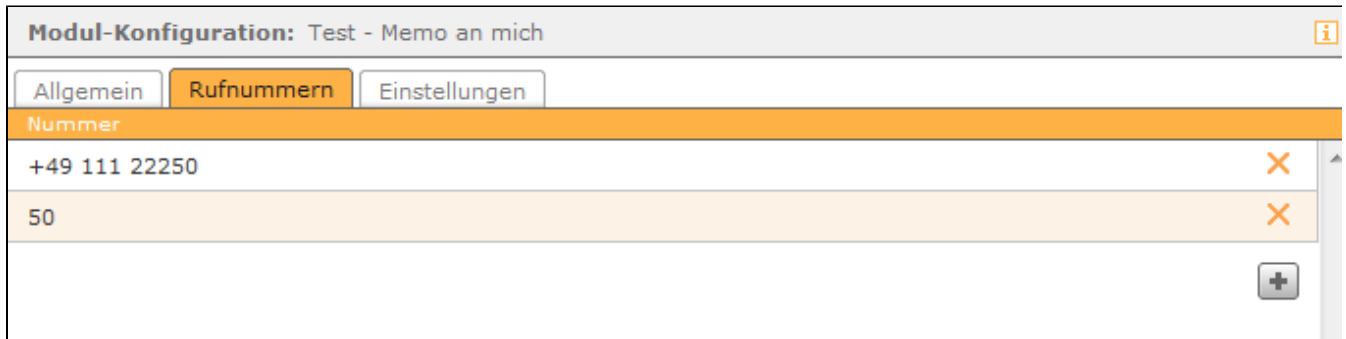
Dieses Modul bietet die Möglichkeit, über eine konfigurierte Rufnummer eine Sprachdatei am Telefon aufzunehmen. Die Aufnahme wird anschließend per E-Mail versandt. Besonders eignet sich dieses Modul zur Aufnahme von Ansagetexten, die in anderen Modulen Verwendung finden. Bei der Aufnahme selbst wird der Anrufer durch ein Sprachmenü mit verschiedenen Optionen und Tasteneingaben geleitet.

Reiter "Allgemein"




Die in dem Reiter **Allgemein** aufgeführten Informationen, werden in der Dokumentation [Logging der Module](#) beschrieben.

Reiter "Rufnummern"

In dem Reiter **Rufnummern** können der Modulkonfiguration, über die Schaltfläche  , interne und externe Rufnummer zugewiesen werden, über die die Modulkonfiguration erreichbar sein wird.

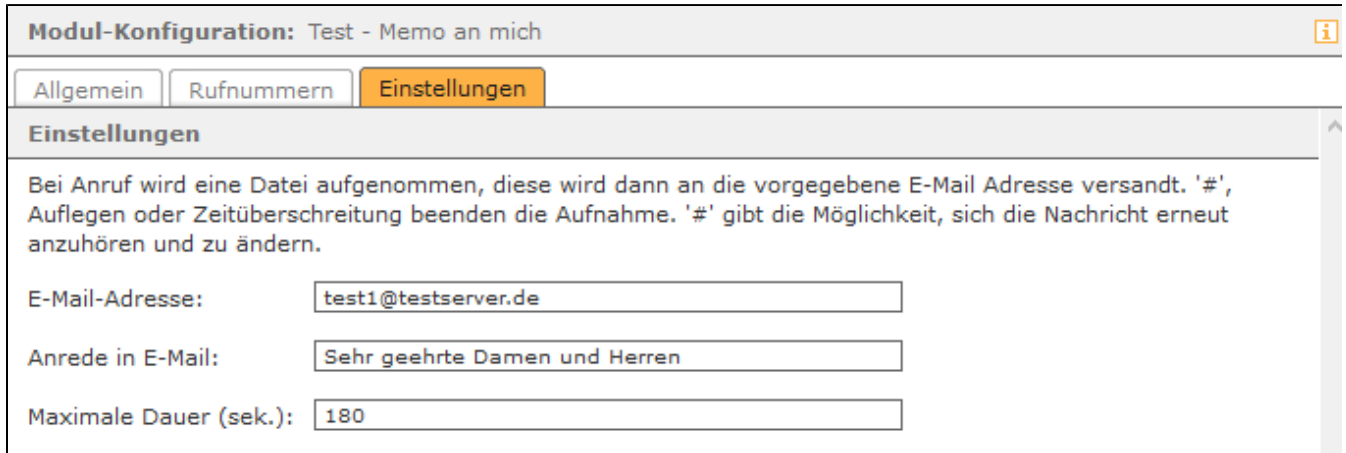


The screenshot shows the 'Modul-Konfiguration: Test - Memo an mich' window with the 'Rufnummern' tab selected. Below the tab, there is a table with the following content:

Nummer	
+49 111 22250	
50	
	

Reiter "Einstellungen"

Im letzten Reiter **Einstellungen** finden sich zwei Optionen.



The screenshot shows the 'Modul-Konfiguration: Test - Memo an mich' window with the 'Einstellungen' tab selected. The content of the tab is as follows:

Bei Anruf wird eine Datei aufgenommen, diese wird dann an die vorgegebene E-Mail Adresse versandt. '#', Auflegen oder Zeitüberschreitung beenden die Aufnahme. '#' gibt die Möglichkeit, sich die Nachricht erneut anzuhören und zu ändern.

E-Mail-Adresse:

Anrede in E-Mail:

Maximale Dauer (sek.):

E-Mail Adresse: Die aufgenommene Sprachdatei wird an die hier hinterlegte Mailadresse verschickt.

Anrede in E-Mail: In diesem Freitextfeld, kann die verwendete Anrede für die vom Modul versendete E-Mail eingetragen werden.


Maximale Dauer (sek.): Diese Option gibt die maximale Länge der Sprachdatei in Sekunden an und muss immer größer als 0 definiert werden.

Dieses Modul bietet die Möglichkeit, über eine konfigurierte Rufnummer eine Sprachdatei am Telefon aufzunehmen. Die Aufnahme wird anschließend per E-Mail versandt. Besonders eignet sich dieses Modul zur Aufnahme von Ansagetexten, die in anderen Modulen Verwendung finden. Bei der Aufnahme selbst wird der Anrufer durch ein Sprachmenü mit verschiedenen Optionen und Tasteneingaben geleitet.

Reiter "Allgemein"

Die in dem Reiter **Allgemein** aufgeführten Informationen, werden in der Dokumentation [Logging der Module](#) beschrieben.

Reiter "Rufnummern"

In dem Reiter **Rufnummern** können der Modulkonfiguration, über die Schaltfläche  , interne und externe Rufnummer zugewiesen werden, über die die Modulkonfiguration erreichbar sein wird.

Modul-Konfiguration: Test - Memo an mich i

Nummer

+49 111 22250	X
50	X

Reiter "Einstellungen"

Im letzten Reiter finden sich zwei Optionen.

Modul-Konfiguration: Test - Memo an mich i

Einstellungen

Bei Anruf wird eine Datei aufgenommen, diese wird dann an die vorgegebene E-Mail Adresse versandt. '#', Auflegen oder Zeitüberschreitung beenden die Aufnahme. '#' gibt die Möglichkeit, sich die Nachricht erneut anzuhören und zu ändern.

E-Mail-Adresse:

Anrede in E-Mail:

Maximale Dauer (sek.):

E-Mail Adresse: Die aufgenommene Sprachdatei wird an die hier hinterlegte Mailadresse verschickt.

Anrede in E-Mail: In diesem Freitextfeld, kann die verwendete Anrede für die vom Modul versendete E-Mail eingetragen werden.

Maximale Dauer (sek.): Diese Option gibt die maximale Länge der Sprachdatei in Sekunden an und muss immer größer als 0 definiert werden.

Dieses Modul bietet die Möglichkeit, über eine konfigurierte Rufnummer eine Sprachdatei am Telefon aufzunehmen. Die Aufnahme wird anschließend per E-Mail versandt. Besonders eignet sich dieses Modul zur Aufnahme von Ansagetexten, die in anderen Modulen Verwendung finden. Bei der Aufnahme selbst wird der Anrufer durch ein Sprachmenü mit verschiedenen Optionen und Tasteneingaben geleitet.

Reiter "Allgemein"

Die in dem Reiter aufgeführten Informationen, werden in der Dokumentation [Logging der Module](#) beschrieben.

Reiter "Rufnummern"

In dem Reiter können der Modulkonfiguration, über die Schaltfläche , interne und externe Rufnummer zugewiesen werden, über die die Modulkonfiguration erreichbar sein wird.

Modul-Konfiguration: Test - Memo an mich i

Nummer

+49 111 22250	X
50	X
<input style="border: none; background-color: #ccc; padding: 2px 5px;" type="button" value="+"/>	

Reiter "Einstellungen"

Im letzten Reiter finden sich zwei Optionen.

Modul-Konfiguration: Test - Memo an mich i

Einstellungen

Bei Anruf wird eine Datei aufgenommen, diese wird dann an die vorgegebene E-Mail Adresse versandt. '#', Auflegen oder Zeitüberschreitung beenden die Aufnahme. '#' gibt die Möglichkeit, sich die Nachricht erneut anzuhören und zu ändern.

E-Mail-Adresse:

Anrede in E-Mail:

Maximale Dauer (sek.):

E-Mail Adresse: Die aufgenommene Sprachdatei wird an die hier hinterlegte Mailadresse verschickt.

Anrede in E-Mail: In diesem Freitextfeld, kann die verwendete Anrede für die vom Modul versendete E-Mail eingetragen werden.

Maximale Dauer (sek.): Diese Option gibt die maximale Länge der Sprachdatei in Sekunden an und muss immer größer als 0 definiert werden.

Dieses Modul bietet die Möglichkeit, über eine konfigurierte Rufnummer eine Sprachdatei am Telefon aufzunehmen. Die Aufnahme wird anschließend per E-Mail versandt. Besonders eignet sich dieses Modul zur Aufnahme von Ansagetexten, die in anderen Modulen Verwendung finden. Bei der Aufnahme selbst wird der Anrufer durch ein Sprachmenü mit verschiedenen Optionen und Tasteneingaben geleitet.

In dem Reiter können der Modulkonfiguration, über die Schaltfläche , interne und externe Rufnummer zugewiesen werden, über die die Modulkonfiguration erreichbar sein wird.

Modul-Konfiguration: Test - Memo an mich

Nummer

50	X
11223316	X
<input style="border: none; background-color: #ccc; padding: 2px 5px;" type="button" value="+"/>	

Im letzten Reiter finden sich zwei Optionen:


Modul-Konfiguration: Test - Memo an mich

Allgemein Rufnummern **Einstellungen**

Einstellungen

Bei Anruf wird eine Datei aufgenommen, diese wird dann an die vorgegebene E-Mail Adresse versandt.'#', Auflegen oder Zeitüberschreitung beenden die Aufnahme.'#' gibt die Möglichkeit, sich die Nachricht erneut anzuhören und zu ändern.


E-Mail Adresse:

Maximale Dauer (sek.): 

E-Mail Adresse: Die aufgenommene Sprachdatei wird an die hier hinterlegte Mailadresse verschickt.

Maximale Dauer (sek.): Diese Option gibt die maximale Länge der Sprachdatei in Sekunden an und muss immer größer als 0 definiert werden.



Dieses Modul bietet die Möglichkeit, über eine konfigurierte Rufnummer eine Sprachdatei am Telefon aufzunehmen. Die Aufnahme wird anschließend per E-Mail versandt. Besonders eignet sich dieses Modul zur Aufnahme von Ansagetexten, die in anderen Modulen Verwendung finden. Bei der Aufnahme selbst wird der Anrufer durch ein Sprachmenü mit verschiedenen Optionen und Tasteneingaben geleitet.

In dem Reiter können der Modulkonfiguration, über die Schaltfläche , interne und externe Rufnummer zugewiesen werden, über die die Modulkonfiguration erreichbar sein wird.

Modul-Konfiguration: Test - Memo an mich

Allgemein **Rufnummern** Einstellungen

Nummer

50	
11223316	
	

Im letzten Reiter finden sich zwei Optionen:


Modul-Konfiguration: Test - Memo an mich

Allgemein Rufnummern **Einstellungen**

Einstellungen

Bei Anruf wird eine Datei aufgenommen, diese wird dann an die vorgegebene E-Mail Adresse versandt.'#', Auflegen oder Zeitüberschreitung beenden die Aufnahme.'#' gibt die Möglichkeit, sich die Nachricht erneut anzuhören und zu ändern.


E-Mail Adresse:




Maximale Dauer (sek.): 

E-Mail Adresse: Die aufgenommene Sprachdatei wird an die hier hinterlegte Mailadresse verschickt.


Maximale Dauer (sek.): Diese Option gibt die maximale Länge der Sprachdatei in Sekunden an und muss immer größer als 0 definiert werden.

Dieses Modul bietet die Möglichkeit, über eine konfigurierte Rufnummer eine Sprachdatei am Telefon aufzunehmen. Die Aufnahme wird anschließend per E-Mail versandt. Besonders eignet sich dieses Modul zur Aufnahme von Ansagetexten, die in anderen Modulen Verwendung finden. Bei der Aufnahme selbst wird der Anrufer durch ein Sprachmenü mit verschiedenen Optionen und Tasteneingaben geleitet.

In dem Reiter **Rufnummern** können der Modulkonfiguration, über die Schaltfläche  , interne und externe Rufnummer zugewiesen werden, über die die Modulkonfiguration erreichbar sein wird.

Modul-Konfiguration: Test - Memo an mich		
Allgemein	Rufnummern	Einstellungen
Nummer		
50		
11223316		
		

Im letzten Reiter **Einstellungen** finden sich zwei Optionen:

Modul-Konfiguration: Test - Memo an mich		
Allgemein	Rufnummern	Einstellungen
Einstellungen		
Bei Anruf wird eine Datei aufgenommen, diese wird dann an die vorgegebene E-Mail Adresse versandt. '#', Auflegen oder Zeitüberschreitung beenden die Aufnahme. '#' gibt die Möglichkeit, sich die Nachricht erneut anzuhören und zu ändern.		
E-Mail Adresse:	<input type="text" value="test1@mail.de"/>	
Maximale Dauer (sek.):	<input type="text" value="300"/>	

E-Mail Adresse: Die aufgenommene Sprachdatei wird an die hier hinterlegte Mailadresse verschickt.

Maximale Dauer (sek.): Diese Option gibt die maximale Länge der Sprachdatei in Sekunden an und muss immer größer als 0 definiert werden.