
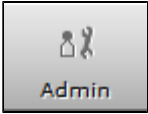


















Übersicht der Benutzerkonten

Weboberfläche der STARFACE	Menüpunkt "Admin"	Menüpunkt "Benutzer"
	 Admin	 Benutzer

Die Hauptansicht der Benutzerverwaltung bietet eine Übersicht der bereits vorhandenen Benutzerkonten und deren wichtigster Eckdaten.

Alle Benutzer						
A-C						
D-F						
G-J						
K-M						
N-P						
Q-T						
U-W						
X-Z						
<input type="text"/>		Suchen		Zeilen: 10		Seite 1/1
Nachname	Vorname	Rufnr. Extern	Rufnr. Intern	Primäres Gerät	DND	
Anderson	Andreas	+49 111 77889922	22	---		 
Benderson	Bertha	+49 111 77889933	33	SIP/1127.DE700IP		 
Carlson	Carl	+49 111 77889944	44	SIP/1679.WinClient		 
Darson	David	+49 111 77889955	55	SIP/1680.WinClient		 
Edison	Edward	+49 111 77889966	66	SIP/1001.snom320		 
Freiherr vom Fro...	Friedolin	+49 111 77889977	77	---		 
						

Mit einem Klick auf  oder Doppelklick auf die entsprechende Zeile, kann ein Benutzerkonto bearbeitet werden. Die folgenden Dokumentationen beschreiben die Konfigurationsmöglichkeiten der einzelnen Reiter der Benutzerkontenverwaltung.

- [Avatarbild eines Benutzers konfigurieren als Administrator](#)
- [Konfiguration der Fax-Einstellungen als Administrator](#)
- [Umleitungen für einen Benutzer konfigurieren](#)
- [Telefone für einen Benutzer konfigurieren](#)
- [Rufnummern für einen Benutzer konfigurieren](#)
- [iFMC für einen Benutzer konfigurieren](#)
- [Funktionsstasten für einen Benutzer konfigurieren](#)
- [Gruppen für einen Benutzer konfigurieren](#)
- [Rechte für Benutzer konfigurieren](#)